

## Canon Minero en Puno 2005

### ¿Sabía que...

El departamento de Puno recibirá más de S/. 95 millones en canon minero en el 2005?

La provincia de Carabaya en conjunto va a recibir este año más de S/. 19 millones sólo en canon minero?

A las universidades nacionales de Puno les correspondió más de S/. 2´800 mil el 2004 en canon minero?

Sólo el distrito de Antauta, en Melgar va a recibir más de S/. 4 millones este año?

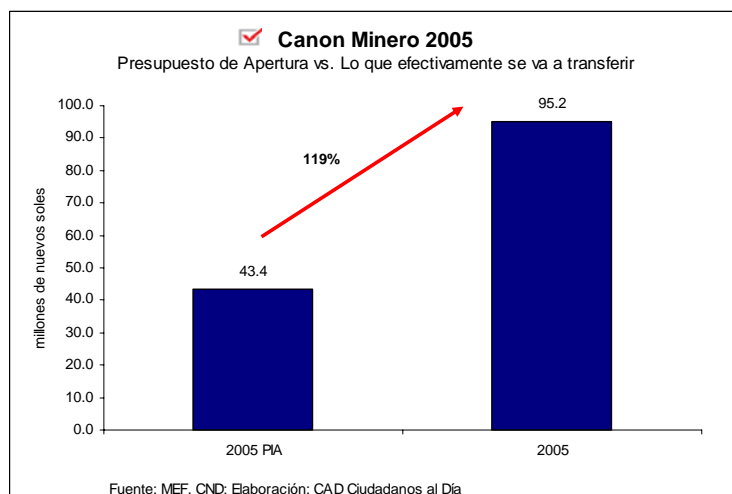
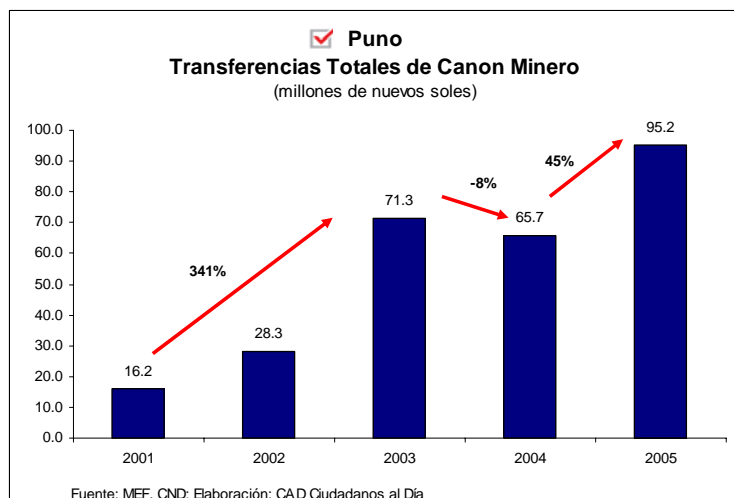
El municipio distrital de Macusani, en Carabaya tiene presupuestado más de S/. 5 millones por dicho concepto para el presente año?

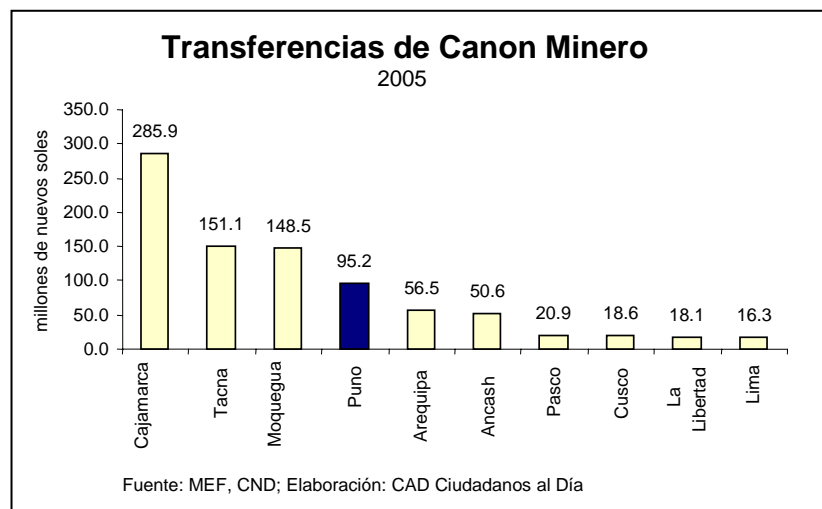
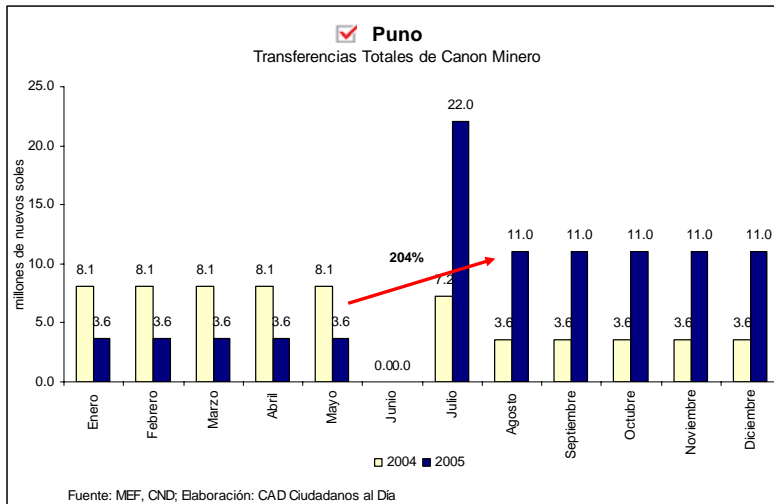
Los distritos de Ilave, Nuñoa y Puno recibirán alrededor de S/. 2 millones cada uno en el 2005?

Y que... ¿el gobierno regional recibió más de S/. 11 millones por dicho concepto el año pasado?

¿Sabe qué obras han sido financiadas con los recursos del canon y en qué se van a invertir esos recursos este año?

### El Canon Minero en Puno va en aumento...





**Dos imágenes del Canon Minero...**

**La Encañada va a construir un palacio municipal de seis pisos**



**La Encañada, Cajamarca**  
 Población (2003): 27,626 habitantes  
 Índice de Desarrollo Humano (2005): 0.4154  
 Presupuesto Anual 2004: S/. 6'015,959  
 % Canon minero en presupuesto: 97%  
 Ingreso familiar per capita mensual: S/. 185.40  
 Fuente: CAD Ciudadanos al Día

**La basura se convierte en ingresos para la región...**



**Independencia, Ancash**  
 Población (2003): 59,261 habitantes  
 Índice de Desarrollo Humano (2005): 0,5933  
 Presupuesto Anual 2004: S/. 13,323,548  
 % Canon minero en presupuesto: 25%  
 Ingreso Familiar per Cápita mensual: S/. 267,8  
 Fuente: CAD Ciudadanos al Día

¡Promovamos el planeamiento y ejecución de obras que respondan a las necesidades de la población en Puno con recursos provenientes del canon minero!

## BoletínCAD Canon Minero en Puno - 2005

CAD Ciudadanos al Día elabora productos informativos sobre temas que **transparentan el uso de los recursos públicos** en diversos sectores y áreas del Estado, con una presentación pedagógica, que facilite al ciudadano entender cómo opera el Estado para administrar y gastar los recursos públicos y lo ayuden a supervisar su accionar. El presente BoletínCAD se presenta en una **Edición Especial** elaborada exclusivamente para el departamento de Puno con el fin de abordar la problemática del canon minero.

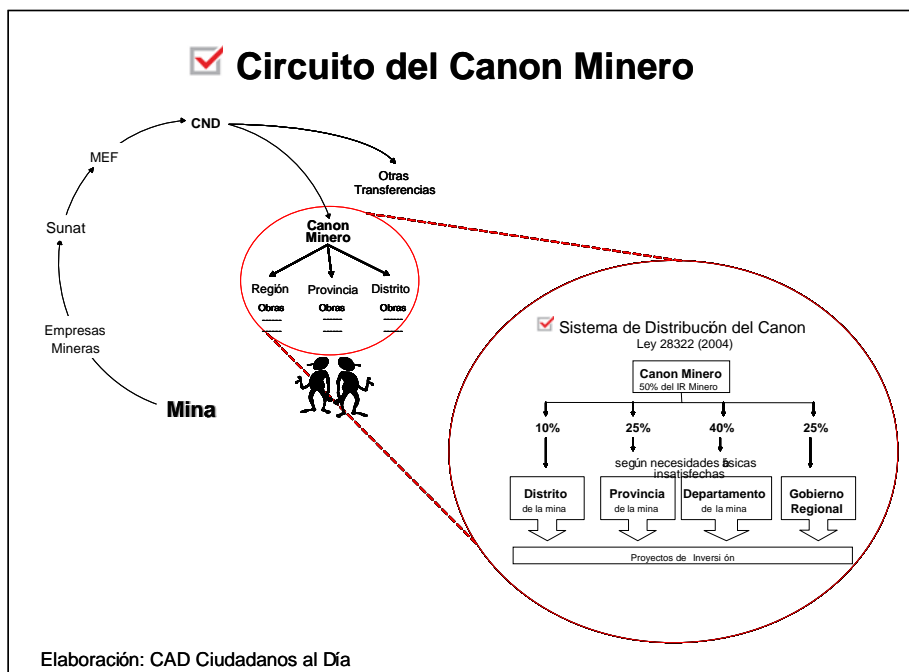
La problemática del **canon minero** tiene como eje central a la **comunicación**. No es suficiente que las empresas cumplan con pagar sus tributos y el Ministerio de Economía y Finanzas (MEF) con transferir el canon minero a nivel local; toca comunicar esos hechos a la ciudadanía de manera que cada vecino de la mina conozca los montos de canon minero que están siendo transferidos a sus comunidades y esté en condiciones de monitorear su correcta aplicación y destino. Así, además de tener acceso a información acerca de los montos transferidos a nivel local por concepto de canon minero, la ciudadanía debe poder conocer en qué se gastan estos montos y participar en las decisiones respecto de su uso. Allí radica el **reto del desarrollo sostenible**.

## La problemática del canon minero

La problemática del canon minero radica en la diferencia entre la percepción de la ciudadanía sobre cómo opera el canon minero y dicho circuito tal como es definido por ley.

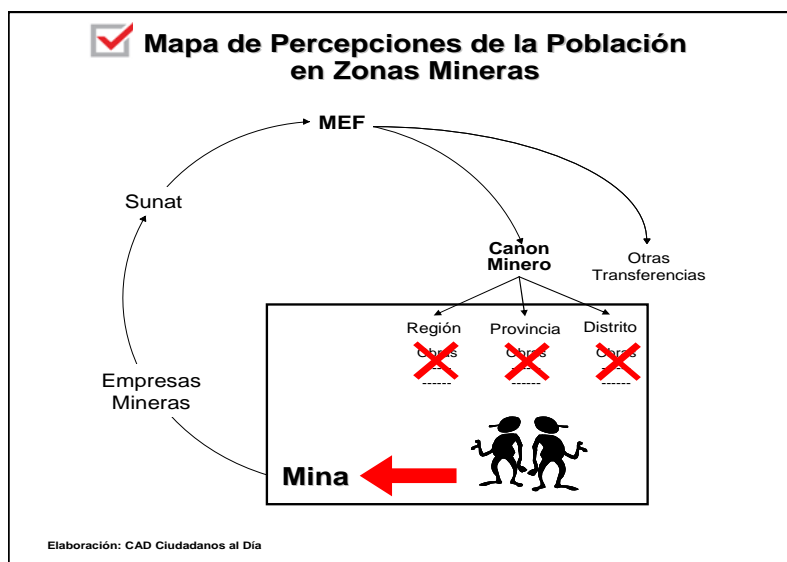
### Circuito del canon minero definido por ley

Cada vez que una **empresa minera** registra utilidades debe pagar Impuesto a la Renta a la **Sunat**. Sobre la base de lo recaudado por Sunat, el **Ministerio de Economía** calcula los montos de canon minero (el 50% del Impuesto a la Renta de tercera categoría pagado por las empresas mineras) y los informa al **Consejo Nacional de Descentralización (CND)** para que éste los transfiera a los gobiernos locales (a nivel regional, provincial y distrital) para el desarrollo de proyectos de inversión en la zona. Por lo general, ocurre que los **ciudadanos** y las comunidades aledañas a la mina no perciben la ejecución de obras de inversión por parte de las **autoridades locales**.



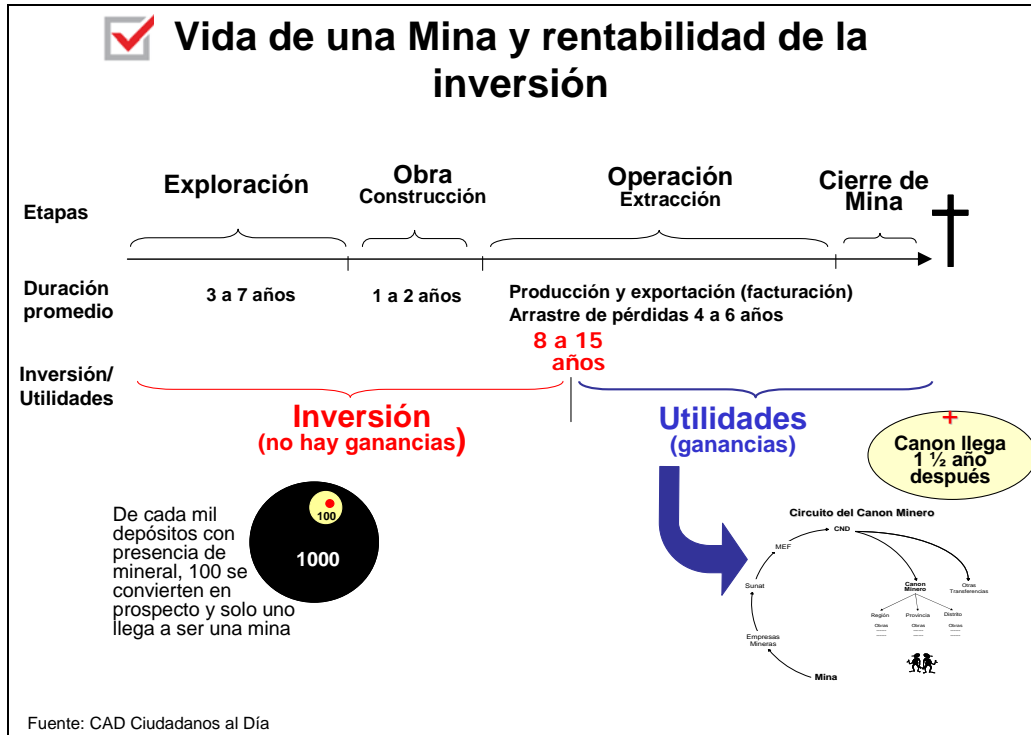
### Percepción del circuito del canon minero

No obstante que la Ley del Canon data del 2001 y que desde 1993 la Constitución Política del Perú sanciona el canon minero, de acuerdo con un estudio desarrollado entre junio y julio de 2004 por CAD y Desco, en 44 distritos mineros, uno de cada dos pobladores en zonas mineras desconoce la existencia de éste. A ello se suma que tres de cada cuatro municipios en zonas mineras no da a conocer la lista de sus proveedores y contratistas, hecho que agrava la falta de transparencia en el uso de los recursos a nivel local y restringidas capacidades de gestión por parte de algunas autoridades locales. Además, con frecuencia obras realizadas con recursos del canon no se dan a conocer como tales sino únicamente como obras de la autoridad, aún cuando el marco legal actual establece que las obras que se ejecuten con los recursos del canon deban indicar el origen de los mismos, mediante paneles o similares que se deberán instalar en cada una de ellas por parte del Gobierno Regional y Local (Art. 8° del Reglamento de la Ley de Canon D.S. 005-2002-EF). Lo anterior de alguna manera distancia aun más la sensación de bienestar que podría generar la actividad minera. Al final del día, lo que la gente ve es la mina que se lleva todo, no le resuelve sus problemas y le ocasiona otros.



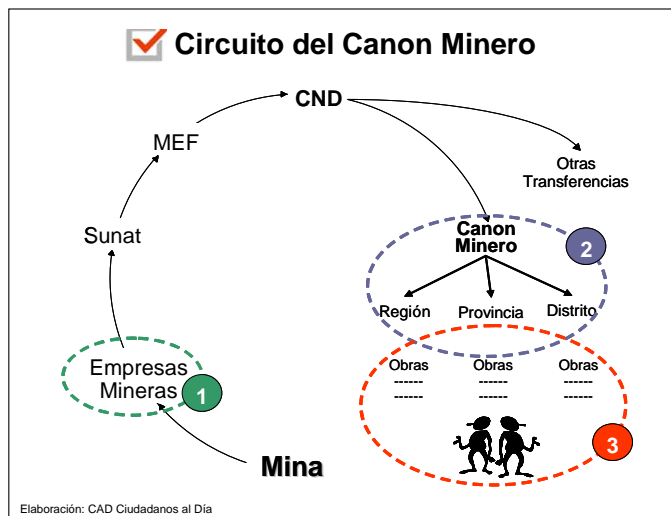
## Desfases temporales entre inversión y obras

La propia naturaleza de la actividad minera supone un desfase entre el comienzo de actividades de exploración y explotación mineras en la zona y la generación de utilidades por parte de la empresa. Incluso una vez que una empresa minera genera utilidades, puede pasar más de un año hasta que éstas sean transferidas a la comunidad como canon minero a ser utilizado en proyectos de inversión que se demoran en concretizar debido al retraso propio del proceso de recaudación tributaria y calendarización del presupuesto público. Ello hace que a nivel local, la población observe entre 8 y 15 años en promedio la realización de importantes inversiones y obras en su zona sin constatar resultados que le beneficien directamente.



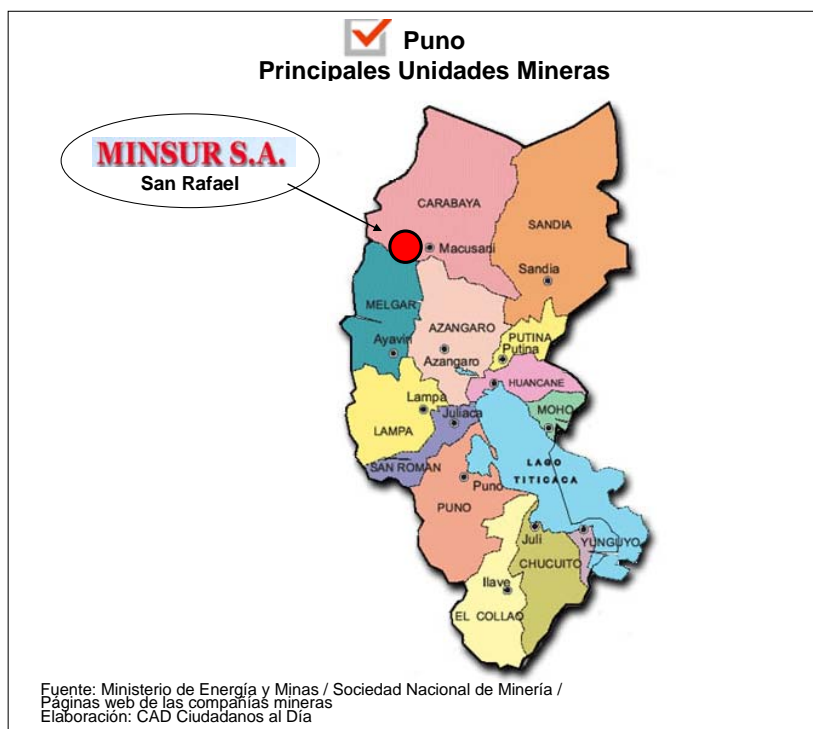
## Circuito del Canon Minero en Puno

Para poder indagar en la problemática del canon minero y vigilar que sus recursos sean invertidos adecuadamente, veamos tres aspectos claves del circuito que recorre en el departamento de Puno: (1) la actividad minera presente, (2) las transferencias que ha recibido hasta mayo del 2005 y (3) los proyectos y obras planificados con dichos recursos para el presente año.



## 1. Empresas Mineras

Como se aprecia en el gráfico, es 1 la principal empresa minera operando en Puno.



Además, existen otras empresas que extraen recursos metálicos y no metálicos que operan en la región que se detallan en el cuadro que sigue.

| ✓ Unidades Mineras en el Departamento de Puno |                                                              |                 |                   |                       |                           |
|-----------------------------------------------|--------------------------------------------------------------|-----------------|-------------------|-----------------------|---------------------------|
| N°                                            | Empresa Minera                                               | Tipo de Mineral | Yacimiento        | Provincia             | Distrito                  |
| 1                                             | ACUÑA URQUIZO MARCO ANTONIO                                  | NOMET           | PALOMA BLANCA N°3 | HUANCANE              | PUSI                      |
|                                               |                                                              |                 |                   | AZANGARO              | SAMAN                     |
|                                               |                                                              |                 |                   | HUANCANE              | TARACO                    |
| 2                                             | ARUNTANI S.A.C.                                              | MET             | SANTA ROSA        | PUNO                  | ACORA                     |
|                                               |                                                              |                 |                   | EL COLLAO             | SANTA ROSA                |
|                                               |                                                              |                 |                   | EL COLLAO             | SANTA ROSA                |
| 3                                             | CAYAPALO OLIN SILVIA CONSTANZA                               | NOMET           | PEÑA BLANCA       | AZANGARO              | CAMINACA                  |
|                                               |                                                              |                 |                   | AZANGARO              | SAMAN                     |
|                                               |                                                              |                 |                   | ESMERALDA             | SAMAN                     |
| 4                                             | CEMENTO SUR S.A.                                             | NOMET           | CARACOTO          | SAN ROMAN             | JULIACA                   |
| 5                                             | CENTRAL DE COOPERATIVAS MINERAS DE SAN ANTONIO DE POTO - ANA | MET             | SAN ANTONIO       | SAN ANTONIO DE PUTINA | ANANEA                    |
|                                               |                                                              |                 | MARIA             | SAN ANTONIO DE PUTINA | ANANEA                    |
| 6                                             | CONSORCIO DE INGENIEROS EJECUTORES MINEROS S.A.              | MET             | EL COFRE          | LAMPA                 | PARATIA                   |
|                                               | COOPERATIVA MINERA SAN MIGUEL DE APOROMA LTDA.               | MET             | APOROMA A         | SANDIA                | ALTO INAMBARI             |
|                                               |                                                              |                 |                   | SANDIA                | PHARA                     |
| 7                                             | CORPORACION MINERA ANANEA S.A.                               | MET             | ANA MARIA DE PUNO | SAN ANTONIO DE PUTINA | ANANEA                    |
|                                               |                                                              |                 |                   | SANDIA                | CUYOCUYO                  |
|                                               |                                                              |                 |                   | SANDIA                | QUIACA                    |
| 8                                             | MANZANEDA CABALA EDUARDO JUAN                                | NOMET           | JOSE JULIO I      | AZANGARO              | JOSE DOMINGO CHOQUEHUANCA |

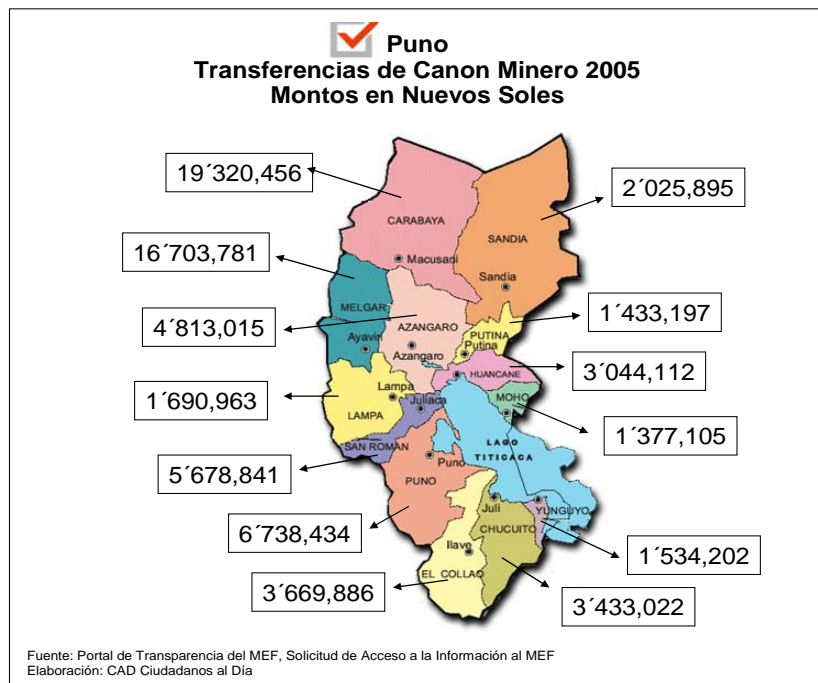
## Unidades Mineras en el Departamento de Puno

| N° | Empresa Minera                      | Tipo de Mineral | Yacimiento                         | Provincia | Distrito           |
|----|-------------------------------------|-----------------|------------------------------------|-----------|--------------------|
|    |                                     |                 |                                    | AZANGARO  | SANTIAGO DE PUPUJA |
| 9  | MINSUR S.A.                         | MET             | ACUMULACION QUENAMARI - SAN RAFAEL | CARABAYA  | AJOYANI            |
|    |                                     |                 |                                    | MELGAR    | ANTAUTA            |
|    |                                     |                 |                                    | CARABAYA  | MACUSANI           |
| 10 | SAAVEDRA AÑACATA TEODORO            | NOMET           | YESERA SAN SEBASTIAN               | AZANGARO  | CAMINACA           |
| 11 | URQUIZO CAYAPALO MAGDA CRISTINA     | NOMET           | PALOMA BLANCA                      | AZANGARO  | CAMINACA           |
|    |                                     |                 |                                    | AZANGARO  | SAMAN              |
| 12 | URQUIZO CAYAPALO VICTOR RAUL MANUEL | NOMET           | MAURICIO N° 1                      | SAN ROMAN | JULIACA            |

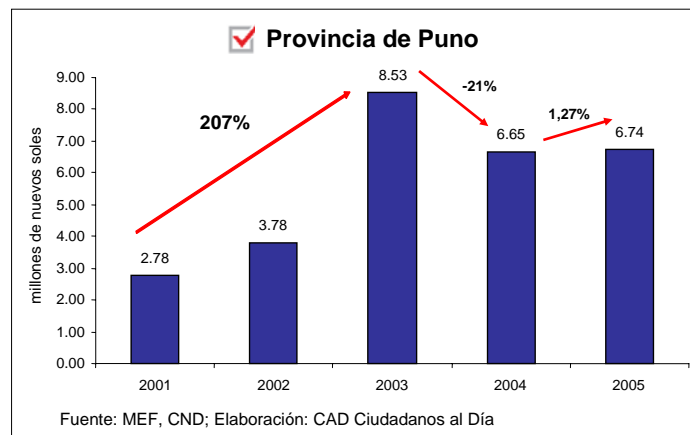
Fuente: Ministerio de Energía y Minas / Elaboración: CAD Ciudadanos al Día

### 2. Transferencias por concepto de Canon Minero a Puno

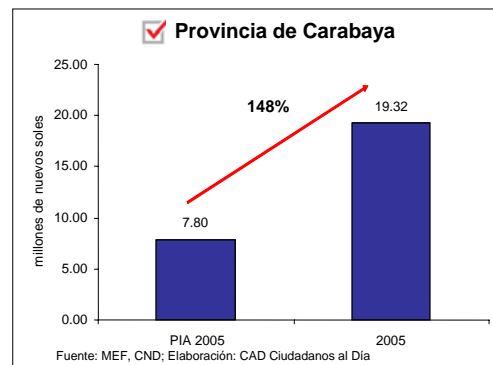
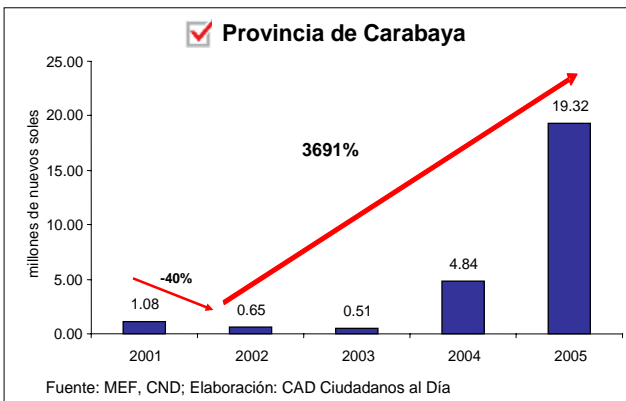
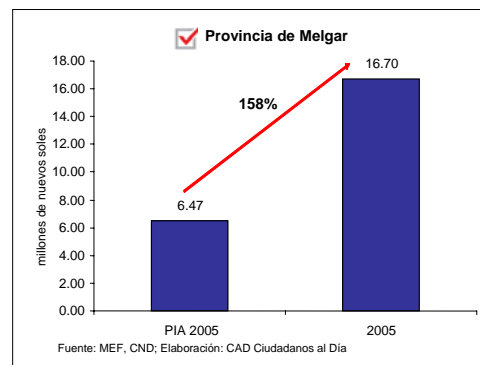
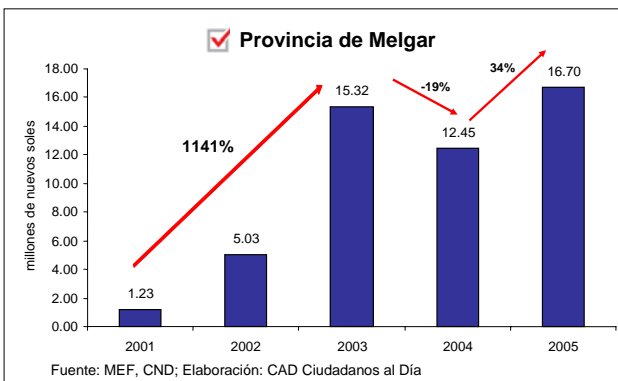
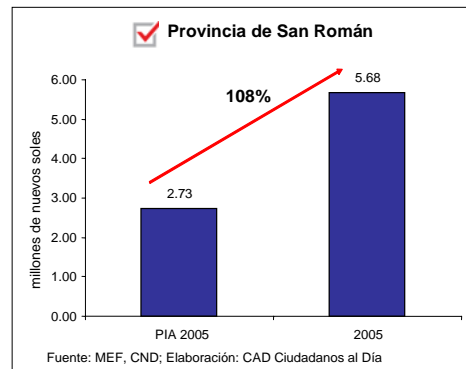
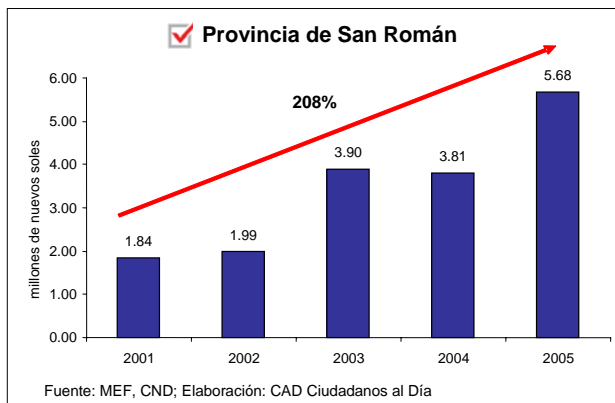
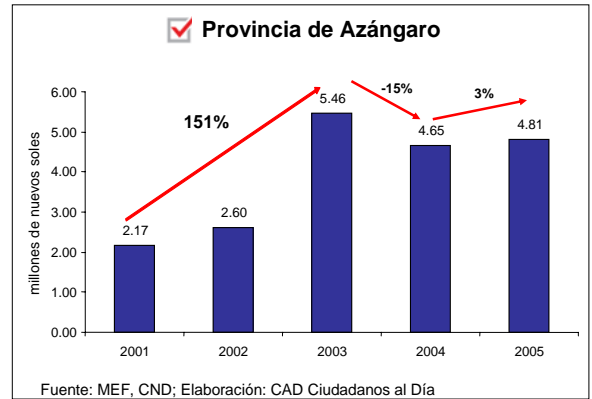
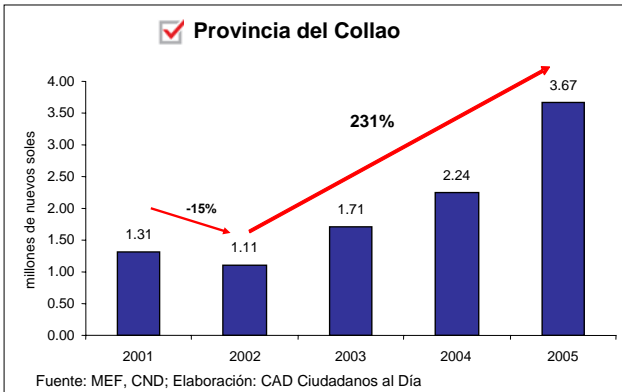
La ciudadanía tiene derecho a saber cuánto reciben los municipios distritales, provinciales y regionales por concepto de canon minero. Dicha información, constituye una herramienta importante para la vigilancia social de la gestión pública. A continuación, se presentan los montos en soles que se han transferido durante el año 2004 por cada provincia del departamento de Puno.



Asimismo, podemos observar la evolución de las transferencias en las provincias que reciben más dinero de canon minero.









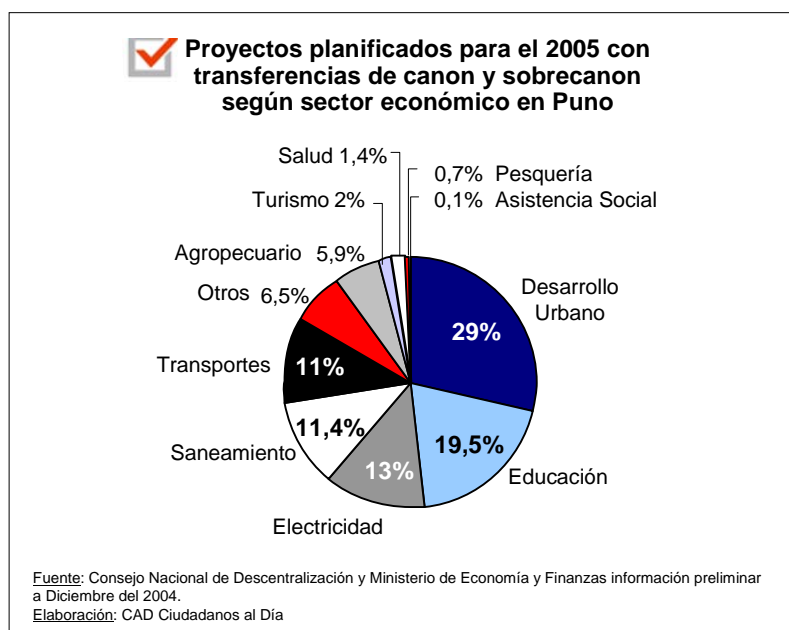
En el Anexo A se presenta información específica de las transferencias de canon minero presupuestadas en el 2005 para el departamento de Puno. En el Anexo B se presentan dichas transferencias para todo el 2004 indicando para cada entidad beneficiaria (gobierno regional, provincial, distrital y universidad), el Presupuesto de Apertura 2004, el Gasto en Inversión y Capital presupuestado para el 2004, los índices de distribución del canon minero y los índices de desarrollo humano.

**¿Están pagando canon minero todas las empresas? ¿Cómo garantizar que los recursos del canon se usen eficazmente en el desarrollo local? ¿Qué podemos hacer los ciudadanos y comunicadores?**

**3. Proyectos planificados para el 2005 en Puno con transferencias de canon minero**

Actualmente no hay manera de saber en qué se invierten los montos del canon minero en Puno puesto que no hay una sub cuenta que desagregue el destino de las transferencias de canon minero en los diferentes proyectos para los que son utilizadas. Solamente se cuenta con información para los Gobiernos Regionales, a nivel agregado, es decir, de la ejecución de canon y sobre canon. Para el caso de los gobiernos provinciales y distritales, no existe información, ni siquiera a nivel agregado. Para obtener estos datos es necesario esperar a que la Contaduría los publique, lo cual por lo general se hace con casi dos años de retraso. Es por esta razón que CAD propone dos medidas: (1) la creación de una sub cuenta que brinde información exclusiva acerca de las obras que se desarrollan con las transferencias del canon minero y (2) la inclusión de los municipios en el SIAF Municipal.

Ahora bien, el Portal de Transparencia del Ministerio de Economía y Finanzas, presenta información agregada sobre el destino de todos los tipos de canon. Así, según esa fuente, los gobiernos regionales utilizaron el 82% de los montos transferidos por canon y sobrecanon para inversión. 8% fue gastado en bienes y servicios, 6% en inversiones financieras y 4% en otros gastos de capital. En el presente año, el gráfico presenta la distribución de proyectos según sector económico en el departamento de Puno.



Más específicamente, en el cuadro siguiente se pueden apreciar los tipos de proyectos planificados según sub-sector económico y qué monto provenientes del canon y sobrecanon se destina a cada uno.

**✓ Proyectos planificados para el 2005 con transferencias de canon y sobrecanon según sector y sub-sector económico en Puno**

| Sector Económico         | Sub-Sector Económico                                   | Total presupuestado en nuevos soles de Canon y Sobrecanon |
|--------------------------|--------------------------------------------------------|-----------------------------------------------------------|
| <b>Transportes</b>       | 01-Carretera Afirmada Constr. Rehabil. Mntto.          | 996,556                                                   |
|                          | 03-Camino rural Constr. Mntto.                         | 969,266                                                   |
|                          | 04-Puente Constr. Rehabil. Mntto.                      | 1,394,488                                                 |
|                          | 05-Trocha Constr. Mntto.                               | 212,336                                                   |
|                          | <b>Total</b>                                           | <b>3,572,646</b>                                          |
| <b>Electricidad</b>      | 03-Minicentrales Hidroelect. Constr. o Ampliac.        | 16,400                                                    |
|                          | 04-Eléctric. Urbana y Rural                            | 4,197,199                                                 |
|                          | <b>Total</b>                                           | <b>4,213,599</b>                                          |
| <b>Saneamiento</b>       | 01-Agua Potable Constr. Ampliac. Mejoram.              | 2,414,304                                                 |
|                          | 03-Saneamiento básico                                  | 34,005                                                    |
|                          | 04-Desagüe Constr. Ampliac. Mejoram.                   | 1,041,711                                                 |
|                          | 05-Relleno Sanitario Constr.                           | 9,500                                                     |
|                          | 07-Letrinas y Baños Públicos Constr. Mntto.            | 213,853                                                   |
|                          | <b>Total</b>                                           | <b>3,713,373</b>                                          |
| <b>Desarrollo Urbano</b> | 01-Locales Comunes Construc. Ampliac. Mejoram.         | 2,221,136                                                 |
|                          | 03-Calles Constr. Rehab. Mejoram.                      | 2,275,527                                                 |
|                          | 04-Infraes. Urbana y Rural Construc., Rehab., Mejoram. | 4,184,873                                                 |
|                          | 05-Servicios Públicos Infraestr. Manten.               | 177,115                                                   |
|                          | 06-Plan Director, Ordenam. Urbano y Rural              | 122,000                                                   |
|                          | 07-Catastro                                            | 26,000                                                    |
|                          | 99-Otros                                               | 320,258                                                   |
|                          | <b>Total</b>                                           | <b>9,326,909</b>                                          |
| <b>Educación</b>         | 01-Centro Educativo Constr. Ampliac.                   | 1,973,383                                                 |
|                          | 03-Infraest. Deportiva Construc. Mejoram. Ampliac.     | 4,167,879                                                 |
|                          | 04-Equipamiento diversos                               | 32,901                                                    |
|                          | 05-Centro Educativo Mejoram. Rehab.                    | 20,000                                                    |
|                          | 13-Apoyo a la Educación Escolar                        | 11,000                                                    |
|                          | 99-Otros                                               | 137,000                                                   |
|                          | <b>Total</b>                                           | <b>6,342,163</b>                                          |
| <b>Salud</b>             | 01-Centro de Salud Construc. Acabado y Ampliac.        | 264,043                                                   |
|                          | 03-Puesto de Salud Construc. Acabado y Ampliac.        | 114,521                                                   |
|                          | 08-Rehab. Mejoram. Puestos de Salud                    | 50,000                                                    |
|                          | 09-Equipamiento-Centros y Puestos de Salud             | 35,000                                                    |
|                          | <b>Total</b>                                           | <b>463,564</b>                                            |
| <b>Agropecuaria</b>      | 01-Infraestruc. Riego                                  | 448,639                                                   |
|                          | 03-Apoyo a la Produc. Agropec.                         | 1,067,517                                                 |
|                          | 04-Forestación, Reforestación                          | 240,000                                                   |
|                          | 06-Canales de Riego Constr. Rehab.                     | 15,000                                                    |
|                          | 07-Defensas Ribereñas                                  | 146,061                                                   |
|                          | <b>Total</b>                                           | <b>1,917,217</b>                                          |
| <b>Asist. Social</b>     | 01-Apoyo Social y Obras de Emergencia                  | 16,097                                                    |
|                          | 04-Apoyo a Comunidades                                 | 5,149                                                     |
|                          | <b>Total</b>                                           | <b>21,246</b>                                             |
| <b>Turismo</b>           | 01-Apoyo y Promoción Turística                         | 42,000                                                    |

**✓ Proyectos planificados para el 2005 con transferencias de canon y sobrecanon según sector y sub-sector económico en Puno**

| Sector Económico | Sub-Sector Económico                           | Total presupuestado en nuevos soles de Canon y Sobrecanon |
|------------------|------------------------------------------------|-----------------------------------------------------------|
|                  | 04-Construc. Mejoram. de Infraest. Turística   | 612,063                                                   |
|                  | <b>Total</b>                                   | <b>654,063</b>                                            |
| <b>Pesquería</b> | 04-Apoyo a la acuicultura, Piscigranjas, Pesca | 228,000                                                   |
|                  | <b>Total</b>                                   | <b>228,000</b>                                            |
| <b>Otros</b>     | 03-Prom. Act. Product., Artesanales            | 324,744                                                   |
|                  | 05-Gest. Admin. Proyectos                      | 1,683,130                                                 |
|                  | 99-Otros                                       | 125,457                                                   |
|                  | <b>Total</b>                                   | <b>2,133,331</b>                                          |
|                  | <b>Total general</b>                           | <b>32,586,111</b>                                         |

Fuente: Consejo Nacional de Descentralización y Ministerio de Economía y Finanzas información preliminar a Diciembre del 2004  
Elaboración CAD Ciudadanos al Día

Con el objetivo de hacer un seguimiento más preciso y detallado, en el Anexo C, se presentan los proyectos y obras a ejecutarse en Puno por distritos y provincias.

**¿Son estas obras las que se necesitan en nuestra región?  
¿Cómo y cuándo serán ejecutadas?  
¿En qué status se encuentran? ¿Quiénes son los  
proveedores y ejecutores de dichas obras? ¿Se han  
realizado concursos públicos para elección de  
proveedores? ¿Se han considerado las obras y proyectos  
priorizados en el presupuesto participativo?**

### Tareas Pendientes

Son más de veinte los actores, públicos y privados, que participan en la generación, cálculo, distribución, destino, uso y vigilancia del canon minero. Garantizar que los recursos del canon se traduzcan en desarrollo local y sostenible es tarea del conjunto de esos actores tanto públicos como privados. A fin de facilitar el seguimiento de los roles de cada uno, a continuación se presentan las principales acciones pendientes en su agenda:

#### **Agencia Peruana de Cooperación Internacional (APCI)**

- ✓ **Facilitar la coordinación** entre las distintas fuentes de cooperación y las autoridades locales, así como la priorización de proyectos de desarrollo en que puede participar la cooperación internacional.
- ✓ **Franquear el acceso a nuevas fuentes de cooperación** para las autoridades locales que impulsan proyectos de desarrollo consensuados y que adoptan buenas prácticas gubernamentales.
- ✓ **Promover que recursos de cooperación** sean destinados a generar empleo adecuado relacionado con la utilización de los recursos del canon y a generar capacidades.

- ✓ **Constituir una mesa de coordinación** con las entidades receptoras de fondos de cooperación que tengan relación con la creación de capacidades y apoyo a entidades gubernamentales locales.

### **Banco de la Nación**

- ✓ **Dar a conocer los estados de cuenta** de los municipios distritales, provinciales, gobiernos regionales y universidades, a fin de permitir el monitoreo del gasto que estos realizan de las transferencias que reciben del canon minero y de los saldos que quedan en sus respectivas cuentas, incluyendo los intereses que los fondos generan, así como aquellos montos que no fueron invertidos al final de cada ejercicio.
- ✓ En el caso de que la Ley del Fondo de Compensación del Canon Minero sea aprobada, el Banco de la Nación deberá **garantizar la seguridad de los excedentes de canon minero** que deberán ser guardados en cuentas a nombre de cada gobierno local y regional, acumulando intereses para su posterior transferencia en épocas en que el canon minero no llegue al nivel mínimo de las bandas que establece el fondo.

### **Ciudadanía y Sociedad Civil**

- ✓ Realizar seguimiento y **vigilancia social** de la gestión de los gobiernos locales y regionales. Esta tarea compete a la sociedad civil, universidades, medios de comunicación y ciudadanía en general.
- ✓ Colaborar en la construcción de **consensos locales** respecto al uso del canon en proyectos de inversión con valor agregado y efecto multiplicador para el progreso local y regional.
- ✓ Insistir en la **responsabilidad política de las autoridades** electas para con sus votantes.
- ✓ Buscar **incrementar la eficiencia, eficacia y sobre todo la efectividad** de los Consejos de Coordinación Regional (CCR) y los Consejos de Coordinación Local (CCL) – éstos últimos, tanto distritales como provinciales – para ayudar a establecer alianzas entre el Gobierno Central, los Gobiernos Regionales, las municipalidades, la empresa privada y la Sociedad Civil para promover el desarrollo equitativo y sostenible. Esto supone que estén en capacidad de plantearse objetivos globales y no que actúen exclusivamente como un *lobby* público.
- ✓ **Capacitación para la participación ciudadana.** La participación de la población en la definición de prioridades se suele restringir a la etapa de concertación. La voz del actor local participante suele ser marginada por ciertos interlocutores de la comunidad que se atribuyen mayor capacidad profesional. De ahí que resulte necesario fortalecer los espacios de diálogo existentes acompañados de información de calidad de modo que sus voces cobren la legitimidad requerida dentro y fuera de dichos espacios.
- ✓ **Visión compartida y planes de desarrollo consensuados.** Se necesita construir consensos locales respecto del futuro de la región, las condiciones que se deben desarrollar para lograr esa visión y como el canon minero puede contribuir con valor agregado y efecto multiplicador, al progreso local y regional. En ese sentido, conviene impulsar planes de desarrollo consensuados, en cuya formulación participen los distintos actores sociales, incluyendo las autoridades, la sociedad civil y las empresas de la zona. Ello pasa por orientar los esfuerzos locales hacia la articulación de una visión de desarrollo común. Impulsar Talleres de Competitividad Regional o de Visión Compartida constituye un paso importante en esa dirección.

### **Colegios Profesionales**

- ✓ Aportar desde su esfera profesional a la **construcción de una visión de futuro** compartido para su región y localidad.
- ✓ Realizar seguimiento y **vigilancia social** de la gestión de los gobiernos locales y regionales, con particular incidencia desde su esfera profesional sobre los proyectos de inversión pública.
- ✓ Colaborar en la construcción de **consensos locales** respecto al uso del canon en proyectos de inversión con valor agregado y efecto multiplicador para el progreso local y regional.

- ✓ Buscar **incrementar la eficiencia, eficacia y sobre todo la efectividad** de los Consejos de Coordinación Regional (CCR) y los Consejos de Coordinación Local (CCL) – éstos últimos, tanto distritales como provinciales – para ayudar a establecer alianzas entre el Gobierno Central, los Gobiernos Regionales, las municipalidades, la empresa privada y la Sociedad Civil para promover el desarrollo equitativo y sostenible. Esto supone que estén en capacidad de plantearse objetivos globales y no que actúen exclusivamente como un *lobby* público.

### **Consejo Nacional de Descentralización**

- ✓ Mensualmente, **difundir y presentar de manera efectiva** y fácilmente accesible al ciudadano las transferencias para cada distrito, provincia, universidad y gobierno regional en coordinación con el Ministerio de Economía y Finanzas. Si bien el CND publica en su página web mensualmente todas las transferencias que realiza a los gobiernos locales y regionales, ella no es fácilmente ubicable y es muy complicada de navegar. Lo anterior implica, además de publicar mensualmente la información de las transferencias en la página web, desarrollar mecanismos de comunicación asertiva para que dicha información sea de fácil acceso y comprensión para los ciudadanos.
- ✓ Exigir a las autoridades locales, como requisito para el desembolso de las transferencias, la elaboración de un **plan de inversión** y un plan estratégico.
- ✓ Implementar **mecanismos de transparencia**, previos y concurrentes al gasto del canon minero que permitan una adecuada gestión institucional la vigilancia ciudadana.
- ✓ Establecer incentivos que **promuevan sinergias** entre los receptores del canon minero en los distintos niveles de gobierno, con el objetivo de unir sus fondos para el desarrollo de obras de mayor envergadura que permitan el desarrollo de mayor población.

### **Congreso de la República**

- ✓ En la Ley del Presupuesto de la República 2006, condicionar las transferencias del canon minero a mayores niveles de transparencia, con el objetivo de que los gobiernos locales, a través del **SIAF Municipal**, brinden información acerca de sus presupuestos (ejecutados y por ejecutar), uso de los recursos del canon minero (proyectos, obras, etc.) y el nivel de empleo generado por las obras financiadas con sus recursos. Establecer además, que a partir del siguiente año de distribución, las autoridades locales, como requisito previo al desembolso por parte del CND, elaboren líneas de base, planes de inversión y planes estratégicos con lo cual se podría luego monitorear y evaluar la gestión de la autoridad. (Ello no significa que el CND se convierta en un Ministerio del Plan si no que contribuya al incremento de la transparencia.)
- ✓ Establecer incentivos que **promuevan sinergias** entre los receptores del canon minero en los distintos niveles de gobierno, con el objetivo de unir sus fondos para el desarrollo de obras de mayor envergadura que permitan el desarrollo de mayor población.
- ✓ Impulsar la aprobación de la **Ley del Fondo de Contingencia del Canon** para que ésta pueda ser implementada lo antes posible, dada la coyuntura de bonanza de los precios internacionales de los metales.
- ✓ Modificar la Ley del Canon con dos objetivos: (i) permitir que dichos recursos financien la generación de capacidades locales, y (ii) permitir que la distribución se realice de acuerdo a los **Estudios de Impacto Ambiental y Social**, de tal modo que las comunidades efectivamente impactadas por la actividad minera reciban transferencias por concepto de canon minero.
- ✓ Promover una iniciativa legal que permita que las inversiones que realicen las empresas mineras en el desarrollo de capacidades locales puedan ser **deducidas de los pagos de impuesto** a la renta que la empresa debe hacer.
- ✓ Asegurar que cualquier nueva propuesta legislativa que tenga por objetivo modificar el marco legal del Canon Minero cuente con un adecuado análisis de **costos / beneficios** así como mecanismos de consulta y participación previos a ser sometidos a aprobación con el fin de incorporar las voces de todos los actores involucrados así como garantizar que la propuesta no genere distorsiones presupuestales.

### **Consucode**

- ✓ **Colaborar con las entidades descentralizadas** (regiones y municipalidades receptoras del canon) a fin de generar capacidades para que los procesos de selección se conduzcan adecuadamente.
- ✓ **Revisar el sistema de adquisiciones** y contrataciones, especialmente de los procesos de selección y licitación, a fin de evitar la proliferación de impugnaciones que hacen inoperativa la contratación oportuna por parte de las autoridades locales de proveedores para la ejecución de obras de inversión con el canon minero.

### **Contaduría de la Nación**

- ✓ Brindar información actualizada del presupuesto ejecutado de los gobiernos locales
- ✓ Promover sistemas contables que permitan un análisis más minucioso sobre el destino del canon minero en particular y no agregado (canon y sobre canon).

### **Cooperación Internacional**

- ✓ **Condicionar los préstamos** que otorguen a mayores niveles de transparencia por parte de las entidades que apliquen a éstos.
- ✓ Promover que las entidades que reciben apoyo de la cooperación internacional **busquen sinergias** en los diferentes proyectos que tienen.
- ✓ Apoyar en la **creación de capacidades** locales a efectos de poder efectuar adecuados estudios de inversiones en proyectos, en particular aquellos que promuevan el desarrollo local sobre la base del uso de recursos renovables.
- ✓ **Promover la vigilancia** ciudadana de la gestión gubernamental

### **Empresas Mineras**

- ✓ Impulsar a **nivel gremial** la publicación de información agregada de los pagos de impuestos y otros tributos pagados por la actividad minera al Estado.
- ✓ Contribuir proactivamente a **dar a conocer** la situación del canon y los montos recaudados por el fisco de la actividad minera.
- ✓ Aportar en la formulación técnica de los **perfiles de proyectos** de inversión y apoyar a las autoridades locales en la elaboración de los estudios de factibilidad respectivos.
- ✓ Colaborar en el **desarrollo de capacidades locales** para la puesta en marcha de proyectos de inversión que permitan a las comunidades desarrollarse y ser sostenibles más allá de la existencia de la minería. Ello se puede lograr a través de la firma de convenios de colaboración interinstitucional.
- ✓ Facilitar información sobre el cumplimiento de sus **Estudios de Impacto Ambiental y Social**.
- ✓ Colaborar con el **desarrollo de mecanismos y capacidades** de generación de consensos y solución de controversias a nivel local.

### **Fondempleo**

- ✓ **Priorizar proyectos de capacitación de trabajadores** y promoción del empleo que tengan que ver con la creación de capacidades en las regiones en las que aplica el Fondo y que reciben canon minero, de tal manera que los recursos provenientes de éste sean adecuadamente utilizados.

### **Gobiernos Locales**

- ✓ **Adoptar el SIAF Municipal** por iniciativa propia, para facilitar el monitoreo en cuanto a las transferencias recibidas por concepto de canon minero, su uso y destino en proyectos de inversión que beneficien a toda la comunidad.
- ✓ Promover la **participación ciudadana** en la toma de decisiones acerca de las obras que se desarrollen con las transferencias de canon minero.

- ✓ **Rendir anualmente cuentas** acerca del uso y destino del canon minero de manera detallada especificando los rubros inversiones, personal, endeudamiento, gastos administrativos, etc. para que la información sea útil y comparable.
- ✓ Contribuir a desarrollar una **visión consensuada del futuro** de la zona, tomando en cuenta las ventajas comparativas y oportunidades que se presentan para ésta.
- ✓ Presentar en julio de cada año, el presupuesto para el año siguiente con los **proyectos de inversión** que se propone llevar a cabo, debidamente declarados viables.
- ✓ **Ejecutar proyectos de inversión** que hayan sido evaluados y concertados con la población y formen parte del Plan de Desarrollo Concertado, con el fin de asegurar que sean consistentes con la visión consensuada del futuro de la zona.

### **Gobiernos Regionales**

- ✓ **Dar a conocer** las transferencias efectivamente recibidas por concepto de canon minero, y el uso que se da a estas transferencias, en proyectos de inversión que beneficien a toda la comunidad.
- ✓ Promover la **participación ciudadana**, a través de comités de vigilancia, y veedurías ciudadanas, en la toma de decisiones acerca de las obras que se desarrollen con las transferencias de canon minero.
- ✓ **Presentar en julio** de cada año, el presupuesto para el año siguiente con los proyectos de inversión que se propone llevar a cabo, debidamente declarados viables.
- ✓ **Rendir anualmente cuentas** acerca del uso y destino del canon minero de manera detallada especificando los rubros inversiones, personal, endeudamiento, gastos administrativos, etc. para que la información sea útil y comparable.

### **Instituto Nacional de Estadística e Informática**

- ✓ **Revisar** los índices de necesidades básicas insatisfechas y población, utilizando los datos del censo de población y vivienda 2005 que se viene realizando a nivel nacional.
- ✓ **Hacer pública** la información sobre población y necesidades básicas insatisfechas, de la forma más didáctica posible, para que la sociedad civil pueda comprender la manera en que se calcula la distribución del canon minero.

### **Ministerio de Economía y Finanzas**

- ✓ **Crear una sub cuenta presupuestal / contable** para cada tipo de canon que permita a los ciudadanos conocer datos exclusivamente de las inversiones realizadas con el canon minero y no solamente a nivel agregado de canon y sobre canon.
- ✓ En junio de cada año, hacer públicos los cálculos correspondientes a los **índices de distribución** del canon minero haciendo explícito cada uno de los componentes para dicha estimación.
- ✓ Mensualmente, difundir de manera efectiva haciendo públicas las **transferencias para cada distrito, provincia, universidad y gobierno regional** en coordinación con el Consejo Nacional de Descentralización.
- ✓ **Publicar oportunamente** los montos a ser transferidos por concepto de canon minero para que los ciudadanos cuenten con la información necesaria para monitorear el uso eficiente de estos fondos.
- ✓ Establecer incentivos para el **mantenimiento de obras** y proyectos de inversión. Resulta necesario afinar mejor la convergencia entre los Sistemas Nacionales de Presupuesto Público ya que actualmente, para efectos presupuestales, no es obligatoria la necesidad de priorizar el mantenimiento de las obras ya realizadas. Si bien Ley de Crédito Suplementario N° 28562 establece que el 2005 hasta un 20% del Canon Minero puede ser destinado a gastos de mantenimiento y que las universidades también pueden destinar recursos a obras de infraestructura e equipamiento, ello no exige ni incentiva la priorización del mantenimiento de las obras y proyectos ya ejecutados, generando incentivos para que se realicen nuevas obras en detrimento de la calidad de mantenimiento de las ya realizadas.
- ✓ Garantizar la **viabilidad de los proyectos** a ser financiados con recursos del canon minero, exigiendo que para que aquellos sean presupuestados para el ejercicio siguiente deban haber sido declarados viables antes de julio del año anterior.



- ✓ Promover una iniciativa legal que permita que las inversiones que realicen las empresas mineras en el desarrollo de capacidades locales puedan ser **deducidas de los pagos de impuesto** a la renta que la empresa debe hacer.
- ✓ Impulsar la adopción del sistema de información centralizado, administrado por el Ministerio de Economía y Finanzas, que permita monitorear el uso de los recursos municipales (**SIAF Municipal**) de manera que se pueda contar con información oportuna acerca del uso de los recursos del canon minero a nivel de gobiernos locales.
- ✓ Impulsar iniciativas que busquen **familiarizar a la población** con el tema del canon minero, brindarle acceso a los datos constantemente, capacitarla e involucrarla en la gestión de sus autoridades locales.
- ✓ **Promover mecanismos** que permitan a nivel de gobiernos locales una vigilancia sobre el destino del canon minero en particular y no agregado en canon y sobre canon.
- ✓ **Impulsar la coordinación de las políticas sectoriales de gasto** en los diferentes niveles de gobierno a fin de permitir la articulación y sinergia que eviten el gasto innecesario de recursos e incrementen la eficiencia en la inversión. Actualmente no se cuenta con una política nacional de gasto que permita promover el gasto eficiente, tanto en el sentido de no realizar gastos excesivos, como en el de coordinar entre diferentes niveles para lograr economías de escala y ahorros significativos que permitan optimizar el gasto y desarrollar proyectos de mayor envergadura que beneficien a una mayor cantidad de ciudadanos. Así, la ausencia de esos mecanismos de coordinación puede llevar a debilitar y menoscabar la implementación de políticas nacionales en materia de salud y educación, por ejemplo.

### **Ministerio de Energía y Minas**

- ✓ **Hacer seguimiento** del uso y destino del canon minero y difundir información amigable para la población sobre la materia.
- ✓ Hacer seguimiento y difundir las **Evaluaciones de Impacto Ambiental y Social** por parte de las empresas mineras.
- ✓ Difundir con mayor celeridad los resultados de su **sistema de auditorías** y fiscalización ambiental, especificando aquellos casos que habiendo apelado el sector decidió efectivamente revisar la sanción.
- ✓ Revisar el **arreglo institucional** en virtud del cual el Ministerio aprueba la reglamentación sectorial, otorga las concesiones, aprueba los Estudios de Impacto Ambiental y Social, fiscaliza su cumplimiento y decide en apelación acerca de las sanciones impuestas.
- ✓ **Promover la formalización**, estableciendo mecanismos efectivos de promoción y fiscalización para incrementar el número de empresas mineras formales, lo cual redundará en mayor Impuesto a la Renta de la actividad minera y por ende mayores recursos de Canon Minero
- ✓ **Mejorar la base de datos** de ubicación georeferencial de las zonas de extracción de las empresas mineras con el fin de evitar inducir a errores en los índices de distribución que toman como base dicha ubicación. En los últimos tres años se han tenido que modificar los índices de distribución por correcciones de información del Minem.
- ✓ **Impulsar mayores niveles de transparencia corporativa** de las empresas del sector.
- ✓ **Iniciativa de Transparencia en las Industrias Extractivas (EITI)**. El Perú es el primer país en América Latina que ha decidido participar de esta iniciativa, la cual se basa en el uso transparente y prudente de los recursos provenientes de la extracción de recursos naturales. Se debe solicitar a las empresas mineras y al Estado para que brinden información acerca de los tributos que pagan las empresas mineras, sus estados financieros, sus volúmenes de extracción, entre otros.

### **Ministerio de Justicia**

- ✓ **Acceso a normas legales.** Generar mecanismos para franquear acceso gratuito a nivel nacional a través de la web a las normas legales, de manera que las autoridades locales puedan conocer y estar informadas del desarrollo del marco legal.

## **Periodistas y comunicadores sociales**

- ✓ **Investigación de información faltante.** Aún se necesita contar con más y mejor información oportuna acerca de: (i) presupuestos distritales (ejecutados y por ejecutar), (ii) uso de los recursos del canon (proyectos, obras, etc.), (iii) nivel de empleo tercerizado generado por las obras financiadas con recursos del canon.
- ✓ **Vigilar la implementación del SIAF Municipal.** Los Gobiernos Locales no han implementado sistemas informáticos ni prácticas recurrentes, accesibles para la ciudadanía, que permitan verificar la ejecución de sus proyectos de inversión. Tampoco existen fuentes oficiales que reporten cómo se utilizan los recursos de los distintos tipos de canon. En consecuencia, no son posibles ni un monitoreo detallado ni un control ciudadano eficaz del destino del canon minero a nivel local. El MEF viene impulsando la inclusión voluntaria por parte de los municipios locales en el sistema de información centralizado que facilite un seguimiento mensual del uso del canon (SIAF municipal, paralelo al sistema de tesorería que actualmente administra el MEF). Dada la magnitud de las cifras del canon minero y el año electoral, debería condicionarse en el Presupuesto de la República 2006, la transferencia del canon minero a la adopción del SIAF-Municipal.
- ✓ **Iniciativa de Transparencia en las Industrias Extractivas (EITI).** El Perú es el primer país en América Latina que ha decidido participar de esta iniciativa, la cual se basa en el uso transparente y prudente de los recursos provenientes de la extracción de recursos naturales. Se debe solicitar a las empresas mineras y al Estado para que brinden información acerca de los tributos que pagan las empresas mineras, sus estados financieros, sus volúmenes de extracción, entre otros.
- ✓ **Producir información amigable para la población.** En el diseño de cualquier sistema de información para el seguimiento del canon debe tomarse en cuenta el nivel educativo y las características culturales de la audiencia local. La información que se brinda debe ser realmente comprensible, relevante y útil para el ciudadano, presentada de forma “amigable”. Ello supone que el periodismo local entable una buena relación con las autoridades para que éstas, en actitud proactiva y facilitadora, tengan una voluntad real de transparencia que vaya más allá del formalismo de cumplir con el mandato legal, voluntad que en términos generales no se percibe a nivel nacional. Es importante tomar en cuenta que para el caso de provincias se debe poner especial atención en el periodismo radial, que es el que prima en cuanto a transmisión de información y opinión.
- ✓ **Impulsar la transparencia corporativa.** Requerir a las empresas para que den información sobre la situación del canon y los montos recaudados por el fisco de la actividad minera así como sobre el cumplimiento de sus Estudios de Impacto Ambiental y Social.
- ✓ **Difusión.** Por lo general, la ciudadanía desconoce los alcances y el sistema de distribución y gasto de los recursos del canon, y esta situación crea confusiones y limita la posibilidad de una participación ciudadana verdaderamente informada. Ello evidencia la escasez de información al respecto y explica la dificultad de monitorear el uso del canon. No bastaría con que existiese un SIAF Municipal y se cumpliera con la Ley de Transparencia y Acceso a la Información. Resulta imperioso impulsar un periodismo que busque familiarizar a la población con el tema, facilitarles datos constantemente, y así involucrarla en la gestión de sus autoridades locales y oportunidades de desarrollo.
- ✓ **Comunicación.** Hace falta institucionalizar mecanismos de diálogo y participación que resuelvan las inquietudes de los pobladores beneficiados con el canon. Solo así los ciudadanos percibirán los beneficios del empleo de dichos recursos. Habría que indagar quiénes y cómo están comunicando respecto al canon minero y cuáles son las demandas de la población y de los actores implicados en la actividad minera, entre otros aspectos. Si bien existen estudios preliminares, sería conveniente elaborar un diagnóstico comunicacional minucioso que abarque todas las zonas mineras. Esto proporcionaría las herramientas iniciales para configurar una nueva relación entre los grupos de interés vinculados a la minería.
- ✓ **Mecanismos de solución de conflictos.** La ausencia de espacios de diálogo así como una baja producción de información de calidad ocasionan la persistencia de tensiones. Por otro lado, el hecho de que se piense en fórmulas de diálogo solo en los momentos de crisis, haciendo de ellas instrumentos ocasionales, dificulta la

construcción de consensos y resta legitimidad a los procesos de negociación que pudieran iniciarse. Como muchos conflictos sociales nacen del desconocimiento o malentendidos, un elemento clave para su prevención consiste en promover buenas prácticas de comunicación e información. Esto representa un reto y una responsabilidad para los comunicadores sociales.

### ***Presidencia del Consejo de Ministros***

- ✓ Impulsar la Iniciativa de **Transparencia en las Industrias Extractivas** (EITI por sus siglas en inglés). Si bien el Perú ha manifestado su interés en participar de esta iniciativa, no existe voluntad política real para impulsar la coordinación intersectorial al interior del gobierno ni para dar pasos importantes a favor de mayores niveles de transparencia.
- ✓ Impulsar la **coordinación de las políticas sectoriales** del gasto en coordinación con el MEF.
- ✓ Promover una iniciativa legal que permita que las inversiones que realicen las empresas mineras en el desarrollo de capacidades locales puedan ser **deducidas de los pagos de impuesto** a la renta que la empresa debe hacer.

### ***Proinversión***

- ✓ Asesorar a los Gobiernos Regionales y Locales para que a partir de los recursos del canon, puedan convertirse y competir en la **atracción de nuevas** inversiones privadas.
- ✓ Asesorar a los Gobiernos Regionales y Locales en la **promoción de proyectos** viables de inversión.
- ✓ Brindarles información con la finalidad de puedan realizar sus **planes estratégicos** de promoción de inversión.

### ***Sistema Nacional de Inversión Pública***

- ✓ Revisar el proceso para lograr la **declaración de viabilidad** de un proyecto de inversión, tomando en cuenta la realidad local.
- ✓ Establecer incentivos para **priorizar el mantenimiento de obras** y proyectos de inversión. Resulta necesario afinar mejor la convergencia entre los Sistemas Nacionales de Presupuesto Público ya que actualmente, para efectos presupuestales, no es obligatoria la necesidad de priorizar el mantenimiento de las obras ya realizadas.
- ✓ **Garantizar la viabilidad** de los proyectos a ser financiados con recursos del canon minero, exigiendo que para que aquellos sean presupuestados para el ejercicio siguiente deban haber sido declarados viables antes de julio del año anterior.

### ***Superintendencia Nacional de Administración Tributaria***

- ✓ **Hacer pública** la información agregada actualizada respecto de los tributos pagados por el sector minero, desglosándolos por tipo de tributo para que los ciudadanos puedan monitorear los montos que correspondan, de acuerdo con estas cifras, a las transferencias de canon minero. El entregar información agregada por sectores no viola la reserva Tributaria establecida en el Artículo 85° del Decreto Supremo N° 135-99-EF.
- ✓ **Hacer pública** la labor de fiscalización que lleva a cabo de manera que genere confianza en la población acerca de su eficacia y de su rol tuitivo.
- ✓ Promover la formalización de empresas, estableciendo mecanismos efectivos de promoción y fiscalización para **incrementar el número de empresas mineras formales**, lo cual redundará en mayor Impuesto a la Renta de la actividad minera y por ende mayores recursos de Canon Minero

### ***Universidades públicas***

- ✓ **Hacer públicas** tanto las transferencias que reciben de canon minero, como las inversiones que realizan con estos montos. De acuerdo con la Ley del Canon, el dinero del canon minero que corresponde a las universidades debe ser usado para la

investigación. Sin embargo, en el Portal de Transparencia del MEF no se detalla este dato.

- ✓ Desarrollar un plan **de investigación concertado** que permita, en conjunto, materializar sinergias y concretar oportunidades con especialistas de otras universidades, en favor del desarrollo de las zonas impactadas por la minería.

**¡De todos depende que el dinero proveniente del canon minero sea utilizado adecuadamente en pro del desarrollo de nuestras localidades!**

**Finalizando, miremos la coyuntura...** en el 2006 tendremos elecciones nacionales, regionales y municipales... ¿Cómo logramos que los buenos funcionarios continúen y, en su caso, que los nuevos no cambien lo bueno realizado? ¿Cómo evitar el mal uso de los recursos públicos durante el proceso electoral?

## Fuentes

- ✓ Informes técnicos de Proyectos de Obras Públicas
- ✓ Actas, Sesiones y Presupuesto Participativo
- ✓ Informes CAD (Para acceder a los informes CAD, puede visitar el portal web [www.ciudadanosaldia.org](http://www.ciudadanosaldia.org) o escribir a [vigilacanon@ciudadanosaldia.org](mailto:vigilacanon@ciudadanosaldia.org))  
Nro.37 – Marzo 2004 “El Canon Minero en el Presupuesto 2005”  
Nro. 31 – Julio 2004 “El Canon Minero en el Perú”  
Nro. 30 – Junio 2004 “Aporte de los Sectores Económicos a la Recaudación Tributaria”
- ✓ Portal Web del Ministerio de Economía y Finanzas
- ✓ Portal Web del Consejo Nacional de Descentralización
- ✓ Portal Web del Ministerio de Energía y Minas
- ✓ Sociedad Nacional de Minería

## Para Dialogar

### Inversión del canon

- ¿En qué se está invirtiendo el canon minero?
- ¿Por qué los recursos del canon minero sólo pueden invertirse en obras y no en desarrollo de capacidades?

### Relación entre obra priorizada y desarrollo

- ¿En qué aporta la obra priorizada al desarrollo?
- ¿Las obras priorizadas son las que necesita la población? (la plaza de armas o la carretera)
- ¿Qué relación hay entre la obra y las necesidades sentidas de la población?
- ¿La obra priorizada aporta al desarrollo local, regional o macroregional?
- ¿Qué concepción, visión y propuestas de desarrollo hay detrás de las obras priorizadas?
- ¿Las obras de inversión ejecutadas con recursos del canon minero son visibles para la población?

### Gestión pública de los recursos del canon minero

- ¿Cómo usar eficazmente los recursos del canon minero?
- ¿Las autoridades y funcionarios/as públicos están en capacidad para una gestión eficaz de uso de los recursos del canon minero?
- ¿Están en capacidad de elaborar los expedientes técnicos que se requieren?

### Acceso y transparencia de la información pública

- ¿El Estado hace accesible y transparente la información sobre el canon minero?

### Circuito del canon minero

- ¿Qué actores participan en los diferentes momentos del circuito del canon minero? ¿Cómo están siendo visibilizados sus roles?
- ¿Cómo deben ser interpelados los diferentes actores que participan en el circuito del canon minero?

### Participación y vigilancia ciudadana

- ¿La población ha participado en la toma de decisión respecto a las obras priorizadas? ¿Mediante qué mecanismos?
- ¿Se está trabajando con la población criterios para calificar su participación en el debate y toma de decisiones respecto a las obras que se deben priorizar?
- ¿Cómo se está promoviendo la vigilancia ciudadana en la gestión de los recursos del canon minero? ¿Cómo se está calificando a la población para ello?

## Anexos

### **Anexo A**

Transferencias de Canon Minero en el 2005 al departamento de Puno

### **Anexo B**

Transferencias de Canon Minero en el 2004 al departamento de Puno

### **Anexo C**

Proyectos planificados para el 2005 con transferencias de canon y sobrecanon según provincias y distritos del departamento de Puno

### **¿Cómo usar los anexos?**

**Por ejemplo (1).** Para el caso del distrito de Ajoyani en la provincia de Carabaya, como vemos en el Anexo A, iba a recibir, de acuerdo al presupuesto inicial de apertura del 2005, S/. 1,345 mil nuevos soles y le será transferido efectivamente por concepto de canon minero S/. 3,376 mil. Por otro lado, vemos en el Anexo B, que Ajoyani recibió S/. 805,176 nuevos soles en el 2004. Es decir, este año, Ajoyani está recibiendo cuatro veces más lo que recibió el año pasado por concepto de canon minero. ¿En qué se invertirá todo este dinero? Yendo al Anexo C, podemos contestarnos esta pregunta y observamos que, por ejemplo, el distrito de Ajoyani planea destinar, de lo declarado en el presupuesto de apertura, más de S/. 1,300 mil nuevos soles, en la construcción de un complejo artesanal (S/. 536,000), piscinas públicas (S/. 36,000), plaza de armas (S/. 150,000), plaza de toros (S/. 100,000), puentes (S/. 100,000) y pavimentación de calles (S/. 384,000); mientras que sólo S/. 35,000 nuevos soles irían al apoyo de la producción agropecuaria y S/. 4,000 a la promoción e incentivo de actividades artísticas y culturales.

**Por ejemplo (2).** Para el caso del distrito de Santa Rosa, provincia de Melgar, como vemos en el Anexo A, recibiría casi S/. 525 mil nuevos soles, de acuerdo al presupuesto de apertura del 2005, proviene del canon minero, y ahora le serán transferidos S/. 1,372,435 nuevos soles. Por otro lado, vemos en el Anexo B, que recibió en el 2004 más de S/. 1,068 mil nuevos soles por canon minero. Es decir, este año, Santa Rosa estaría recibiendo casi S/. 300 mil más de lo que recibió el año pasado por concepto de canon minero. ¿En qué se invertirá todo este dinero? Yendo al Anexo C, podemos contestarnos esta pregunta y observamos que, por ejemplo, el distrito de Santa Rosa ha destinado el monto total de lo estimado en el presupuesto inicial de apertura (S/. 524,700 nuevos soles) a la construcción de un centro cívico (S/. 224,700) y de coliseos (S/. 300 mil). Ante este tipo de planificación, nos preguntamos: ¿son coliseos y un centro cívico lo que más necesita la población de Santa Rosa? ¿No tienen planificados proyectos de inversión? ¿Qué va a pasar con Santa Rosa cuando ya no reciba estos montos?

### Anexo A<sup>1</sup>

| <input checked="" type="checkbox"/> <b>Transferencias de Canon Minero 2005 – Puno</b><br><b>Según Criterio Geopolítico – En orden alfabético</b><br><b>(en Nuevos Soles)</b> |                               |                                       |
|------------------------------------------------------------------------------------------------------------------------------------------------------------------------------|-------------------------------|---------------------------------------|
| <b>Departamento - Provincia - Distrito</b>                                                                                                                                   | <b>Canon Minero según PIA</b> | <b>Canon Minero a ser transferido</b> |
| <b>Total Departamento de Puno</b>                                                                                                                                            | <b>43,383,487</b>             | <b>95,226,057</b>                     |
| <b>Gobierno Regional de Puno</b>                                                                                                                                             | <b>8,646,612</b>              | <b>19,010,518.4</b>                   |
| <b>Universidades de Puno</b>                                                                                                                                                 | <b>2,161,653</b>              | <b>4,752,629.6</b>                    |
| <b>Azángaro</b>                                                                                                                                                              | <b>2,682,039</b>              | <b>4,813,015</b>                      |
| Azángaro                                                                                                                                                                     | 466,485                       | 816,811                               |
| Achaya                                                                                                                                                                       | 63,632                        | 124,091                               |
| Arapa                                                                                                                                                                        | 213,975                       | 407,823                               |
| Asillo                                                                                                                                                                       | 328,885                       | 590,613                               |
| Caminaca                                                                                                                                                                     | 90,489                        | 180,889                               |
| Chupa                                                                                                                                                                        | 339,255                       | 618,243                               |
| Jose domingo choquehuanca                                                                                                                                                    | 62,112                        | 77,056                                |
| Muñani                                                                                                                                                                       | 129,634                       | 263,368                               |
| Potoni                                                                                                                                                                       | 194,936                       | 391,135                               |
| Saman                                                                                                                                                                        | 259,513                       | 432,996                               |
| San anton                                                                                                                                                                    | 159,317                       | 264,490                               |
| San jose                                                                                                                                                                     | 113,855                       | 191,334                               |
| San juan de salinas                                                                                                                                                          | 67,144                        | 121,964                               |
| Santiago de pupuja                                                                                                                                                           | 128,025                       | 209,933                               |
| Tirapata                                                                                                                                                                     | 64,782                        | 122,270                               |
| <b>Carabaya</b>                                                                                                                                                              | <b>7,798,689</b>              | <b>19,320,456</b>                     |
| Macusani                                                                                                                                                                     | 1,356,591                     | 5,441,782                             |
| Ajoyani                                                                                                                                                                      | 1,345,375                     | 3,376,352                             |
| Ayapata                                                                                                                                                                      | 620,323                       | 1,276,702                             |
| Coasa                                                                                                                                                                        | 959,543                       | 1,993,715                             |
| Corani                                                                                                                                                                       | 373,967                       | 799,926                               |
| Crucero                                                                                                                                                                      | 978,551                       | 1,824,092                             |
| Ituata                                                                                                                                                                       | 842,470                       | 1,799,057                             |
| Ollachea                                                                                                                                                                     | 396,372                       | 913,701                               |
| San gaban                                                                                                                                                                    | 535,397                       | 1,062,176                             |

<sup>1</sup> El Anexo A considerará el Canon Minero según el PIA y el Canon Minero a ser transferido para el año 2005, información obtenida en el MEF en Agosto, 2005.

**✓ Transferencias de Canon Minero 2005 – Puno**  
**Según Criterio Geopolítico – En orden alfabético**  
**(en Nuevos Soles)**

| Departamento - Provincia - Distrito | Canon Minero según PIA | Canon Minero a ser transferido |
|-------------------------------------|------------------------|--------------------------------|
| Usicayos                            | 390,100                | 832,954                        |
| <b>Chucuito</b>                     | <b>1,794,434</b>       | <b>3,433,022</b>               |
| Juli                                | 414,312                | 802,450                        |
| Desaguadero                         | 149,461                | 327,835                        |
| Huacullani                          | 111,633                | 200,575                        |
| Kelluyo                             | 148,784                | 250,040                        |
| Pisacoma                            | 227,483                | 409,466                        |
| Pomata                              | 368,888                | 721,863                        |
| Zepita                              | 373,873                | 720,792                        |
| <b>El Collao</b>                    | <b>2,184,275</b>       | <b>3,669,886</b>               |
| Ilave                               | 1,271,863              | 2,187,955                      |
| Capaso                              | 37,139                 | 61,670                         |
| Pilcuyo                             | 404,720                | 625,949                        |
| Santa rosa                          | 334,021                | 537,942                        |
| Conduriri                           | 136,532                | 256,370                        |
| <b>Huancane</b>                     | <b>1,603,236</b>       | <b>3,044,112</b>               |
| Huancane                            | 521,085                | 1,014,343                      |
| Cojata                              | 117,772                | 235,796                        |
| Huatasani                           | 53,824                 | 103,512                        |
| Inchupalla                          | 97,195                 | 196,605                        |
| Pusi                                | 157,630                | 296,428                        |
| Rosaspata                           | 146,062                | 292,675                        |
| Taraco                              | 270,919                | 421,871                        |
| Vilque chico                        | 238,749                | 482,883                        |
| <b>Lampa</b>                        | <b>867,029</b>         | <b>1,690,963</b>               |
| Lampa                               | 204,503                | 405,291                        |
| Cabanilla                           | 118,024                | 226,077                        |
| Calapuja                            | 32,349                 | 64,582                         |
| Nicasio                             | 53,748                 | 90,289                         |
| Ocuviri                             | 42,970                 | 87,940                         |
| Palca                               | 78,671                 | 149,291                        |
| Paratia                             | 45,797                 | 113,893                        |
| Pucara                              | 120,184                | 213,126                        |
| Santa lucia                         | 151,260                | 300,858                        |
| Vilavila                            | 19,523                 | 39,616                         |
| <b>Melgar</b>                       | <b>6,474,529</b>       | <b>16,703,781</b>              |
| Ayaviri                             | 1,527,878              | 3,727,067                      |
| Antauta                             | 1,350,927              | 4,126,228                      |
| Cupi                                | 142,400                | 344,310                        |
| Llalli                              | 212,435                | 447,754                        |
| Macari                              | 586,089                | 1,450,425                      |
| Nuñoa                               | 1,016,155              | 2,641,516                      |
| Orurillo                            | <del>810,896</del>     | <del>1,930,547</del>           |
| Santa rosa                          | 524,755                | 1,372,435                      |
| Umachiri                            | <del>302,994</del>     | <del>663,499</del>             |
| <b>Moho</b>                         | <b>706,999</b>         | <b>1,377,105</b>               |
| Moho                                | 399,567                | 800,062                        |



**☑ Transferencias de Canon Minero 2005 – Puno**  
**Según Criterio Geopolítico – En orden alfabético**  
**(en Nuevos Soles)**

| Departamento - Provincia - Distrito | Canon Minero según PIA | Canon Minero a ser transferido |
|-------------------------------------|------------------------|--------------------------------|
| Conima                              | 101,027                | 186,234                        |
| Huayrapata                          | 105,910                | 213,269                        |
| Tilali                              | 100,495                | 177,541                        |
| <b>Puno</b>                         | <b>3,136,638</b>       | <b>6,738,434</b>               |
| Puno                                | 1,123,127              | 2,572,101                      |
| Acora                               | 578,634                | 1,244,972                      |
| Amantani                            | 78,900                 | 155,758                        |
| Atuncolla                           | 109,129                | 243,835                        |
| Capachica                           | 207,808                | 426,233                        |
| Chucuito                            | 189,726                | 378,689                        |
| Coata                               | 124,901                | 245,962                        |
| Huata                               | 53,484                 | 102,882                        |
| Mañazo                              | 114,488                | 231,245                        |
| Paucarcolla                         | 92,288                 | 192,424                        |
| Pichacani                           | 131,740                | 270,635                        |
| Plateria                            | 170,940                | 328,657                        |
| San antonio                         | 27,424                 | 58,702                         |
| Tiquillaca                          | 56,554                 | 119,041                        |
| Vilque                              | 77,495                 | 167,297                        |
| <b>San Antonio de Putina</b>        | <b>703,497</b>         | <b>1,433,197</b>               |
| Putina                              | 266,238                | 541,255                        |
| Ananea                              | 269,830                | 552,639                        |
| Pedro vilca apaza                   | 42,953                 | 84,976                         |
| Quilcapuncu                         | 96,846                 | 198,107                        |
| Sina                                | 27,630                 | 56,220                         |
| <b>San Román</b>                    | <b>2,734,407</b>       | <b>5,678,841</b>               |
| Juliaca                             | 2,324,183              | 5,003,393                      |
| Cabana                              | 114,395                | 179,212                        |
| Cabanillas                          | 116,813                | 193,806                        |
| Caracoto                            | 179,016                | 302,431                        |
| <b>Sandia</b>                       | <b>1,044,991</b>       | <b>2,025,895</b>               |
| Sandia                              | 220,690                | 447,991                        |
| Cuyocuyo                            | 152,928                | 303,568                        |
| Limbani                             | 58,759                 | 114,241                        |
| Patambuco                           | 109,560                | 218,505                        |
| Phara                               | 116,942                | 235,081                        |
| Quiaca                              | 45,379                 | 92,228                         |
| San juan del oro                    | 193,930                | 175,105                        |
| Yanahuaya                           | 53,360                 | 103,400                        |
| Alto inambari                       | 93,443                 | 189,148                        |
| San Pedro de Putina*                |                        | 146,628                        |
| <b>Yunguyo</b>                      | <b>844,459</b>         | <b>1,534,202</b>               |
| Yunguyo                             | 490,269                | 884,088                        |
| Anapia                              | 24,020                 | 40,310                         |
| Copani                              | 123,875                | 233,893                        |
| Cuturapi                            | 52,763                 | 103,952                        |
| Ollaraya                            | 57,917                 | 102,601                        |


| <input checked="" type="checkbox"/> <b>Transferencias de Canon Minero 2005 – Puno</b><br><b>Según Criterio Geopolítico – En orden alfabético</b><br><b>(en Nuevos Soles)</b> |                        |                                |
|------------------------------------------------------------------------------------------------------------------------------------------------------------------------------|------------------------|--------------------------------|
| Departamento - Provincia - Distrito                                                                                                                                          | Canon Minero según PIA | Canon Minero a ser transferido |
| Tinicachi                                                                                                                                                                    | 27,553                 | 44,141                         |
| Unicachi                                                                                                                                                                     | 68,062                 | 125,217                        |

(\*) Ley 28509 Creación del distrito San Pedro de Putina, provincia de Sandia, departamento de Puno promulgada el 13 de mayo del 2005 y publicada en el Diario Oficial El Peruano el 14 de mayo del 2005

Fuente: CAD Ciudadanos al Día sobre la base de la información de MEF

### Anexo B

| <input checked="" type="checkbox"/> <b>Transferencias de Canon Minero 2004 – Puno</b><br><b>Presupuesto Ejecutado</b><br><b>Según Criterio Geopolítico - En orden alfabético</b><br><b>(en Nuevos Soles)</b> |                   |                         |                                              |                                                        |                                                                |                                         |                                                 |
|--------------------------------------------------------------------------------------------------------------------------------------------------------------------------------------------------------------|-------------------|-------------------------|----------------------------------------------|--------------------------------------------------------|----------------------------------------------------------------|-----------------------------------------|-------------------------------------------------|
| Provincia Distrito                                                                                                                                                                                           | Canon Minero      | Presupuesto de Apertura | Gasto en Inversión y Otros Gastos de Capital | Part. % del Canon Minero en el Presupuesto de Apertura | Part. % del Canon Minero en el Gasto de Inversión y de Capital | Índice de Distribución del Canon Minero | Índice de Desarrollo Humano 2003 <sup>(1)</sup> |
| <b>Total Departamento de Puno</b>                                                                                                                                                                            | <b>65,690,009</b> | <b>813,772,146</b>      | <b>189,070,944</b>                           | <b>8</b>                                               | <b>35</b>                                                      | <b>0.1139</b>                           | <b>0.550</b>                                    |
| <b>Gobierno Regional de Puno</b>                                                                                                                                                                             | <b>11,505,126</b> | <b>479,004,381</b>      | <b>31,617,741</b>                            | <b>2</b>                                               | <b>36</b>                                                      | <b>0.0284</b>                           | <b>-</b>                                        |
| <b>Universidades Puno</b>                                                                                                                                                                                    | <b>2,876,282</b>  | <b>52,765,672</b>       | <b>5,893,923</b>                             | <b>5</b>                                               | <b>49</b>                                                      | <b>-</b>                                | <b>-</b>                                        |
| <b>Azangaro</b>                                                                                                                                                                                              | <b>4,653,344</b>  | <b>34,341,759</b>       | <b>16,912,438</b>                            | <b>14</b>                                              | <b>28</b>                                                      | <b>0.0058</b>                           | <b>0.501</b>                                    |
| Achaya                                                                                                                                                                                                       | 163,404           | 915,552                 | 667,506                                      | 18                                                     | 24                                                             | 0.0001                                  | 0.473                                           |
| Arapa                                                                                                                                                                                                        | 299,055           | 2,243,784               | 1,018,627                                    | 13                                                     | 29                                                             | 0.0005                                  | 0.489                                           |
| Asillo                                                                                                                                                                                                       | 430,038           | 3,223,269               | 1,708,066                                    | 13                                                     | 25                                                             | 0.0007                                  | 0.532                                           |
| Caminaca                                                                                                                                                                                                     | 210,054           | 1,200,577               | 0                                            | 17                                                     | -                                                              | 0.0002                                  | 0.486                                           |
| Chupa                                                                                                                                                                                                        | 855,244           | 4,059,024               | 2,284,056                                    | 21                                                     | 37                                                             | 0.0007                                  | 0.512                                           |
| Jose domingo choquehuanca                                                                                                                                                                                    | 411,256           | 1,389,899               | 913,643                                      | 30                                                     | 45                                                             | 0.0001                                  | 0.537                                           |
| Muñani                                                                                                                                                                                                       | 121,798           | 1,342,456               | 675,973                                      | 9                                                      | 18                                                             | 0.0003                                  | 0.471                                           |
| Potoni                                                                                                                                                                                                       | 199,062           | 1,805,215               | 800,687                                      | 11                                                     | 25                                                             | 0.0005                                  | 0.460                                           |
| Saman                                                                                                                                                                                                        | 579,956           | 3,181,871               | 1,944,486                                    | 18                                                     | 30                                                             | 0.0005                                  | 0.431                                           |
| San anton                                                                                                                                                                                                    | 186,098           | 1,637,521               | 1,000,777                                    | 11                                                     | 19                                                             | 0.0003                                  | 0.469                                           |
| San jose                                                                                                                                                                                                     | 159,366           | 1,399,142               | 581,843                                      | 11                                                     | 27                                                             | 0.0002                                  | 0.474                                           |
| San juan de salinas                                                                                                                                                                                          | 213,555           | 1,120,797               | 764,864                                      | 19                                                     | 28                                                             | 0.0001                                  | 0.452                                           |
| Santiago de pupuja                                                                                                                                                                                           | 203,559           | 1,585,841               | 809,952                                      | 13                                                     | 25                                                             | 0.0003                                  | 0.462                                           |
| Tirapata                                                                                                                                                                                                     | 127,801           | 882,483                 | 390,697                                      | 14                                                     | 33                                                             | 0.0001                                  | 0.441                                           |
| Azangaro                                                                                                                                                                                                     | 493,097           | 8,354,328               | 3,351,261                                    | 6                                                      | 15                                                             | 0.0010                                  | 0.572                                           |
| <b>Carabaya</b>                                                                                                                                                                                              | <b>4,838,022</b>  | <b>15,452,981</b>       | <b>8,274,606</b>                             | <b>31</b>                                              | <b>58</b>                                                      | <b>0.0232</b>                           | <b>0.449</b>                                    |
| Ajoyani                                                                                                                                                                                                      | 805,176           | 596,107                 | 494,838                                      | 135                                                    | 163                                                            | 0.0041                                  | 0.476                                           |
| Ayapata                                                                                                                                                                                                      | 387,912           | 1,383,520               | 650,960                                      | 28                                                     | 60                                                             | 0.0015                                  | 0.481                                           |
| Coasa                                                                                                                                                                                                        | 571,837           | 1,788,069               | 980,765                                      | 32                                                     | 58                                                             | 0.0024                                  | 0.406                                           |
| Corani                                                                                                                                                                                                       | 236,199           | 911,331                 | 426,392                                      | 26                                                     | 55                                                             | 0.0010                                  | 0.405                                           |
| Crucero                                                                                                                                                                                                      | 627,509           | 1,827,761               | 987,909                                      | 34                                                     | 64                                                             | 0.0022                                  | 0.454                                           |
| Ituata                                                                                                                                                                                                       | 520,206           | 1,675,370               | 862,557                                      | 31                                                     | 60                                                             | 0.0022                                  | 0.413                                           |

 **Transferencias de Canon Minero 2004 – Puno**  
**Presupuesto Ejecutado**  
**Según Criterio Geopolítico - En orden alfabético**  
**(en Nuevos Soles)**

| Provincia<br>Distrito | Canon<br>Minero   | Presupuesto<br>de Apertura | Gasto en<br>Inversión y<br>Otros Gastos<br>de Capital | Part. % del<br>Canon<br>Minero en el<br>Presupuesto<br>de Apertura | Part. % del<br>Canon<br>Minero en<br>el Gasto de<br>Inversión y<br>de Capital | Índice de<br>Distribución<br>del Canon<br>Minero | Índice de<br>Desarrollo<br>Humano<br>2003 <sup>(1)</sup> |
|-----------------------|-------------------|----------------------------|-------------------------------------------------------|--------------------------------------------------------------------|-------------------------------------------------------------------------------|--------------------------------------------------|----------------------------------------------------------|
| Ollachea              | 264,100           | 990,227                    | 503,061                                               | 27                                                                 | 52                                                                            | 0.0011                                           | 0.393                                                    |
| San gaban             | 323,897           | 1,170,243                  | 579,157                                               | 28                                                                 | 56                                                                            | 0.0013                                           | 0.405                                                    |
| Usicayos              | 254,565           | 874,635                    | 417,859                                               | 29                                                                 | 61                                                                            | 0.0010                                           | 0.449                                                    |
| Macusani              | 846,619           | 4,235,609                  | 2,371,108                                             | 20                                                                 | 36                                                                            | 0.0065                                           | 0.525                                                    |
| <b>Chucuito</b>       | <b>2,114,212</b>  | <b>19,257,413</b>          | <b>9,641,579</b>                                      | <b>11</b>                                                          | <b>22</b>                                                                     | <b>0.0041</b>                                    | <b>0.568</b>                                             |
| Desaguadero           | 326,701           | 2,045,206                  | 1,062,050                                             | 16                                                                 | 31                                                                            | 0.0004                                           | 0.585                                                    |
| Huacullani            | 109,927           | 1,225,522                  | 506,452                                               | 9                                                                  | 22                                                                            | 0.0002                                           | 0.579                                                    |
| Kelluyo               | 175,913           | 1,599,881                  | 740,982                                               | 11                                                                 | 24                                                                            | 0.0003                                           | 0.572                                                    |
| Pisacoma              | 197,354           | 1,896,929                  | 901,893                                               | 10                                                                 | 22                                                                            | 0.0005                                           | 0.572                                                    |
| Pomata                | 480,443           | 3,292,293                  | 1,712,608                                             | 15                                                                 | 28                                                                            | 0.0009                                           | 0.551                                                    |
| Zepita                | 411,203           | 3,262,917                  | 1,711,481                                             | 13                                                                 | 24                                                                            | 0.0009                                           | 0.565                                                    |
| Juli                  | 412,673           | 5,934,665                  | 3,006,113                                             | 7                                                                  | 14                                                                            | 0.0010                                           | 0.571                                                    |
| <b>El Collao</b>      | <b>2,244,616</b>  | <b>17,792,198</b>          | <b>10,074,568</b>                                     | <b>13</b>                                                          | <b>22</b>                                                                     | <b>0.0042</b>                                    | <b>0.536</b>                                             |
| Capazo                | 28,917            | 571,490                    | 385,845                                               | 5                                                                  | 7                                                                             | 0.0001                                           | 0.547                                                    |
| Conduriri             | 106,348           | 1,061,843                  | 641,868                                               | 10                                                                 | 17                                                                            | 0.0003                                           | 0.519                                                    |
| Pilcuyo               | 821,278           | 3,731,032                  | 2,479,181                                             | 22                                                                 | 33                                                                            | 0.0007                                           | 0.488                                                    |
| Santa rosa            | 207,690           | 1,207,161                  | 496,719                                               | 17                                                                 | 42                                                                            | 0.0006                                           | 0.528                                                    |
| Ilave                 | 1,080,383         | 11,220,672                 | 6,070,955                                             | 10                                                                 | 18                                                                            | 0.0025                                           | 0.553                                                    |
| <b>Huancane</b>       | <b>2,595,434</b>  | <b>17,217,003</b>          | <b>9,630,929</b>                                      | <b>15</b>                                                          | <b>27</b>                                                                     | <b>0.0036</b>                                    | <b>0.540</b>                                             |
| Cojata                | 101,556           | 1,014,183                  | 464,261                                               | 10                                                                 | 22                                                                            | 0.0003                                           | 0.529                                                    |
| Huatasani             | 175,350           | 844,846                    | 609,897                                               | 21                                                                 | 29                                                                            | 0.0001                                           | 0.571                                                    |
| Inchupalla            | 142,319           | 1,028,237                  | 523,468                                               | 14                                                                 | 27                                                                            | 0.0002                                           | 0.499                                                    |
| Pusi                  | 381,690           | 1,732,369                  | 1,148,481                                             | 22                                                                 | 33                                                                            | 0.0004                                           | 0.472                                                    |
| Rosaspata             | 211,436           | 1,425,442                  | 780,720                                               | 15                                                                 | 27                                                                            | 0.0004                                           | 0.513                                                    |
| Taraco                | 613,007           | 2,991,468                  | 1,758,236                                             | 20                                                                 | 35                                                                            | 0.0005                                           | 0.552                                                    |
| Vilque chico          | 262,758           | 2,012,502                  | 930,015                                               | 13                                                                 | 28                                                                            | 0.0006                                           | 0.512                                                    |
| Huancane              | 707,317           | 6,167,956                  | 3,415,851                                             | 11                                                                 | 21                                                                            | 0.0012                                           | 0.577                                                    |
| <b>Lampa</b>          | <b>1,045,477</b>  | <b>12,551,701</b>          | <b>6,517,844</b>                                      | <b>8</b>                                                           | <b>16</b>                                                                     | <b>0.0020</b>                                    | <b>0.501</b>                                             |
| Cabanilla             | 140,724           | 1,443,555                  | 703,041                                               | 10                                                                 | 20                                                                            | 0.0003                                           | 0.512                                                    |
| Calapuja              | 81,080            | 710,986                    | 407,844                                               | 11                                                                 | 20                                                                            | 0.0001                                           | 0.454                                                    |
| Nicasio               | 152,790           | 963,415                    | 541,981                                               | 16                                                                 | 28                                                                            | 0.0001                                           | 0.526                                                    |
| Ocuviri               | 37,257            | 655,168                    | 399,696                                               | 6                                                                  | 9                                                                             | 0.0001                                           | 0.400                                                    |
| Palca                 | 88,266            | 914,957                    | 469,330                                               | 10                                                                 | 19                                                                            | 0.0002                                           | 0.399                                                    |
| Paratia               | 40,637            | 680,000                    | 365,767                                               | 6                                                                  | 11                                                                            | 0.0001                                           | 0.465                                                    |
| Pucara                | 136,150           | 1,392,822                  | 790,303                                               | 10                                                                 | 17                                                                            | 0.0003                                           | 0.508                                                    |
| Santa lucia           | 115,126           | 1,550,507                  | 669,236                                               | 7                                                                  | 17                                                                            | 0.0004                                           | 0.522                                                    |
| Vilavila              | 40,368            | 652,283                    | 301,875                                               | 6                                                                  | 13                                                                            | 0.0000                                           | 0.496                                                    |
| Lampa                 | 213,079           | 3,588,008                  | 1,868,771                                             | 6                                                                  | 11                                                                            | 0.0005                                           | 0.546                                                    |
| <b>Melgar</b>         | <b>12,449,439</b> | <b>30,806,241</b>          | <b>20,914,303</b>                                     | <b>40</b>                                                          | <b>60</b>                                                                     | <b>0.0201</b>                                    | <b>0.518</b>                                             |
| Antauta               | 1,537,549         | 2,468,589                  | 1,960,076                                             | 62                                                                 | 78                                                                            | 0.0050                                           | 0.501                                                    |
| Cupi                  | 345,689           | 1,034,275                  | 696,804                                               | 33                                                                 | 50                                                                            | 0.0004                                           | 0.548                                                    |
| Llalli                | 490,165           | 1,298,124                  | 879,971                                               | 38                                                                 | 56                                                                            | 0.0005                                           | 0.524                                                    |
| Macari                | 1,190,958         | 2,901,433                  | 2,029,030                                             | 41                                                                 | 59                                                                            | 0.0017                                           | 0.522                                                    |
| Nuñoa                 | 1,940,324         | 4,415,641                  | 2,959,482                                             | 44                                                                 | 66                                                                            | 0.0032                                           | 0.485                                                    |
| Orurillo              | 1,906,675         | 4,497,439                  | 3,047,907                                             | 42                                                                 | 63                                                                            | 0.0023                                           | 0.471                                                    |

**Transferencias de Canon Minero 2004 – Puno**  
**Presupuesto Ejecutado**  
**Según Criterio Geopolítico - En orden alfabético**  
**(en Nuevos Soles)**

| Provincia<br>Distrito            | Canon<br>Minero  | Presupuesto<br>de Apertura | Gasto en<br>Inversión y<br>Otros Gastos<br>de Capital | Part. % del<br>Canon<br>Minero en el<br>Presupuesto<br>de Apertura | Part. % del<br>Canon<br>Minero en<br>el Gasto de<br>Inversión y<br>de Capital | Índice de<br>Distribución<br>del Canon<br>Minero | Índice de<br>Desarrollo<br>Humano<br>2003 <sup>(1)</sup> |
|----------------------------------|------------------|----------------------------|-------------------------------------------------------|--------------------------------------------------------------------|-------------------------------------------------------------------------------|--------------------------------------------------|----------------------------------------------------------|
| Santa rosa                       | 1,068,620        | 2,495,545                  | 1,777,973                                             | 43                                                                 | 60                                                                            | 0.0017                                           | 0.512                                                    |
| Umachiri                         | 736,221          | 1,867,007                  | 1,292,289                                             | 39                                                                 | 57                                                                            | 0.0008                                           | 0.481                                                    |
| Ayaviri                          | 3,233,238        | 9,828,188                  | 6,270,771                                             | 33                                                                 | 52                                                                            | 0.0045                                           | 0.558                                                    |
| <b>Moho</b>                      | <b>1,695,935</b> | <b>9,776,898</b>           | <b>6,099,429</b>                                      | <b>17</b>                                                          | <b>28</b>                                                                     | <b>0.0017</b>                                    | <b>0.487</b>                                             |
| Conima                           | 458,337          | 1,703,552                  | 1,150,016                                             | 27                                                                 | 40                                                                            | 0.0002                                           | 0.504                                                    |
| Huayrapata                       | 130,862          | 1,158,952                  | 588,406                                               | 11                                                                 | 22                                                                            | 0.0003                                           | 0.469                                                    |
| Tilali                           | 657,232          | 2,007,890                  | 1,493,807                                             | 33                                                                 | 44                                                                            | 0.0002                                           | 0.423                                                    |
| Moho                             | 449,505          | 4,906,504                  | 2,867,200                                             | 9                                                                  | 16                                                                            | 0.0010                                           | 0.504                                                    |
| <b>Puno</b>                      | <b>6,653,862</b> | <b>49,936,861</b>          | <b>24,811,923</b>                                     | <b>13</b>                                                          | <b>27</b>                                                                     | <b>0.0082</b>                                    | <b>0.561</b>                                             |
| Acora                            | 416,074          | 4,639,884                  | 2,435,765                                             | 9                                                                  | 17                                                                            | 0.0015                                           | 0.489                                                    |
| Amantani                         | 1,435,663        | 3,042,902                  | 2,642,470                                             | 47                                                                 | 54                                                                            | 0.0002                                           | 0.481                                                    |
| Atuncolla                        | 274,175          | 1,375,869                  | 902,645                                               | 20                                                                 | 30                                                                            | 0.0003                                           | 0.539                                                    |
| Capachica                        | 588,493          | 2,625,673                  | 1,539,285                                             | 22                                                                 | 38                                                                            | 0.0005                                           | 0.492                                                    |
| Chucuito                         | 534,338          | 2,424,000                  | 1,471,334                                             | 22                                                                 | 36                                                                            | 0.0005                                           | 0.533                                                    |
| Coata                            | 396,901          | 1,736,074                  | 1,040,037                                             | 23                                                                 | 38                                                                            | 0.0003                                           | 0.517                                                    |
| Huata                            | 139,473          | 801,923                    | 801,923                                               | 17                                                                 | 17                                                                            | 0.0001                                           | 0.503                                                    |
| Mañazo                           | 138,149          | 1,119,809                  | 571,164                                               | 12                                                                 | 24                                                                            | 0.0003                                           | 0.546                                                    |
| Paucarcolla                      | 186,577          | 1,153,177                  | 743,176                                               | 16                                                                 | 25                                                                            | 0.0002                                           | 0.502                                                    |
| Pichacani                        | 96,816           | 1,163,695                  | 473,914                                               | 8                                                                  | 20                                                                            | 0.0003                                           | 0.532                                                    |
| Plateria                         | 291,191          | 1,843,418                  | 1,024,954                                             | 16                                                                 | 28                                                                            | 0.0004                                           | 0.517                                                    |
| San antonio                      | 33,157           | 571,683                    | 317,634                                               | 6                                                                  | 10                                                                            | 0.0001                                           | 0.485                                                    |
| Tiquillaca                       | 62,449           | 696,002                    | 323,316                                               | 9                                                                  | 19                                                                            | 0.0001                                           | 0.496                                                    |
| Vilque                           | 144,500          | 932,650                    | 539,615                                               | 15                                                                 | 27                                                                            | 0.0002                                           | 0.506                                                    |
| Puno                             | 1,915,905        | 25,810,102                 | 9,984,691                                             | 7                                                                  | 19                                                                            | 0.0031                                           | 0.608                                                    |
| <b>San antonio de<br/>putina</b> | <b>662,393</b>   | <b>7,775,834</b>           | <b>3,821,224</b>                                      | <b>9</b>                                                           | <b>17</b>                                                                     | <b>0.0017</b>                                    | <b>0.548</b>                                             |
| Ananea                           | 228,674          | 2,257,228                  | 1,083,220                                             | 10                                                                 | 21                                                                            | 0.0007                                           | 0.518                                                    |
| Pedro vilca apaza                | 44,062           | 696,448                    | 405,006                                               | 6                                                                  | 11                                                                            | 0.0001                                           | 0.536                                                    |
| Quilcapuncu                      | 104,895          | 980,047                    | 474,082                                               | 11                                                                 | 22                                                                            | 0.0002                                           | 0.543                                                    |
| Sina                             | 57,202           | 631,054                    | 337,598                                               | 9                                                                  | 17                                                                            | 0.0001                                           | 0.503                                                    |
| Putina                           | 227,559          | 3,211,057                  | 1,521,318                                             | 7                                                                  | 15                                                                            | 0.0006                                           | 0.559                                                    |
| <b>San roman</b>                 | <b>3,809,538</b> | <b>32,873,461</b>          | <b>13,184,012</b>                                     | <b>12</b>                                                          | <b>29</b>                                                                     | <b>0.0068</b>                                    | <b>0.610</b>                                             |
| Cabana                           | 206,800          | 1,436,446                  | 834,917                                               | 14                                                                 | 25                                                                            | 0.0002                                           | 0.571                                                    |
| Cabanillas                       | 92,022           | 971,410                    | 115,724                                               | 9                                                                  | 80                                                                            | 0.0002                                           | 0.576                                                    |
| Caracoto                         | 248,095          | 1,668,775                  | 778,197                                               | 15                                                                 | 32                                                                            | 0.0004                                           | 0.544                                                    |
| Juliaca                          | 3,262,622        | 28,796,830                 | 11,455,174                                            | 11                                                                 | 28                                                                            | 0.0060                                           | 0.614                                                    |
| <b>Sandia</b>                    | <b>1,003,830</b> | <b>13,401,886</b>          | <b>6,699,722</b>                                      | <b>7</b>                                                           | <b>15</b>                                                                     | <b>0.0022</b>                                    | <b>0.509</b>                                             |
| Alto inambari                    | 76,547           | 1,067,102                  | 487,746                                               | 7                                                                  | 16                                                                            | 0.0002                                           | 0.506                                                    |
| Cuyocuyo                         | 163,593          | 1,658,423                  | 859,340                                               | 10                                                                 | 19                                                                            | 0.0004                                           | 0.468                                                    |
| Limbani                          | 41,438           | 659,233                    | 378,912                                               | 6                                                                  | 11                                                                            | 0.0001                                           | 0.523                                                    |
| Patambuco                        | 121,791          | 1,262,929                  | 718,268                                               | 10                                                                 | 17                                                                            | 0.0003                                           | 0.496                                                    |
| Phara                            | 143,051          | 1,339,789                  | 730,526                                               | 11                                                                 | 20                                                                            | 0.0003                                           | 0.504                                                    |
| Quiaca                           | 51,299           | 680,984                    | 320,411                                               | 8                                                                  | 16                                                                            | 0.0001                                           | 0.510                                                    |
| San juan del oro                 | 124,508          | 2,208,000                  | 948,193                                               | 6                                                                  | 13                                                                            | 0.0002                                           | 0.542                                                    |
| Yanahuaya                        | 52,274           | 694,337                    | 291,647                                               | 8                                                                  | 18                                                                            | 0.0001                                           | 0.518                                                    |
| Sandia                           | 229,330          | 3,831,089                  | 1,964,679                                             | 6                                                                  | 12                                                                            | 0.0005                                           | 0.505                                                    |

**Transferencias de Canon Minero 2004 – Puno**  
**Presupuesto Ejecutado**  
**Según Criterio Geopolítico - En orden alfabético**  
**(en Nuevos Soles)**

| Provincia<br>Distrito | Canon<br>Minero  | Presupuesto<br>de Apertura | Gasto en<br>Inversión y<br>Otros Gastos<br>de Capital | Part. % del<br>Canon<br>Minero en el<br>Presupuesto<br>de Apertura | Part. % del<br>Canon<br>Minero en<br>el Gasto de<br>Inversión y<br>de Capital | Índice de<br>Distribución<br>del Canon<br>Minero | Índice de<br>Desarrollo<br>Humano<br>2003 <sup>(1)</sup> |
|-----------------------|------------------|----------------------------|-------------------------------------------------------|--------------------------------------------------------------------|-------------------------------------------------------------------------------|--------------------------------------------------|----------------------------------------------------------|
| <b>Yunguyo</b>        | <b>7,542,499</b> | <b>20,817,957</b>          | <b>14,976,703</b>                                     | <b>36</b>                                                          | <b>50</b>                                                                     | <b>0.0018</b>                                    | <b>0.538</b>                                             |
| Anapia                | 749,115          | 1,677,798                  | 1,429,532                                             | 45                                                                 | 52                                                                            | 0.0000                                           | 0.511                                                    |
| Copani                | 819,734          | 2,320,900                  | 1,603,158                                             | 35                                                                 | 51                                                                            | 0.0003                                           | 0.556                                                    |
| Cuturapi              | 711,198          | 1,705,941                  | 1,305,032                                             | 42                                                                 | 54                                                                            | 0.0001                                           | 0.432                                                    |
| Ollaraya              | 755,865          | 1,824,267                  | 1,360,333                                             | 41                                                                 | 56                                                                            | 0.0001                                           | 0.442                                                    |
| Tinicachi             | 1,505,218        | 2,888,417                  | 2,655,578                                             | 52                                                                 | 57                                                                            | 0.0001                                           | 0.451                                                    |
| Unicachi              | 1,706,399        | 3,271,469                  | 2,865,423                                             | 52                                                                 | 60                                                                            | 0.0002                                           | 0.414                                                    |
| Yunguyo               | 1,294,971        | 7,129,165                  | 3,757,647                                             | 18                                                                 | 34                                                                            | 0.0011                                           | 0.571                                                    |

(1) Fuente: Programa de las Naciones Unidas para el Desarrollo - Informe sobre Desarrollo Humano Perú 2005

Fuente: Portal de Transparencia del MEF, Solicitud de Acceso a la Información al MEF; Elaboración: CAD Ciudadanos al Día

### Anexo C

**Proyectos planificados para el 2005 con transferencias  
de canon y sobrecanon según provincias y distritos en Puno**

| Provincia       | Distrito                                                  | Proyecto                                          | Total Canon y<br>Sobrecanon del<br>Presupuesto<br>Inicial de<br>Apertura (PIA)<br>2005 |
|-----------------|-----------------------------------------------------------|---------------------------------------------------|----------------------------------------------------------------------------------------|
| <b>Azangaro</b> | MUNICIPALIDAD DISTRITAL DE ACHAYA                         | ELECTRIFICACION RURAL                             | 63,654                                                                                 |
|                 | MUNICIPALIDAD DISTRITAL DE ARAPA                          | CONSTRUCCION DE COMPLEJOS DEPORTIVOS              | 10,000                                                                                 |
|                 |                                                           | CONSTRUCCION DE PUENTES                           | 20,000                                                                                 |
|                 |                                                           | CONSTRUCCION Y EQUIPAMIENTO DE CENTROS EDUCATIVOS | 20,073                                                                                 |
|                 |                                                           | ELECTRIFICACION RURAL                             | 85,975                                                                                 |
|                 |                                                           | EQUIPAMIENTO DE CENTROS DE SALUD                  | 35,000                                                                                 |
|                 |                                                           | MEJORAMIENTO DE CAMINOS VECINALES Y RURALES       | 22,000                                                                                 |
|                 |                                                           | REHABILITACION DE CARRETERAS                      | 21,000                                                                                 |
|                 |                                                           | MUNICIPALIDAD DISTRITAL DE ASILLO                 | CONSTRUCCION DE LOCALES COMUNALES                                                      |
|                 | CONSTRUCCION DE PUENTES                                   |                                                   | 50,997                                                                                 |
|                 | CONSTRUCCION DE SISTEMA DE ABASTECIMIENTO DE AGUA POTABLE |                                                   | 100,000                                                                                |
|                 | CONSTRUCCION DE SISTEMA DE RIEGO                          |                                                   | 127,000                                                                                |
|                 | REHABILITACION DE CAMINOS VECINALES Y RURALES             |                                                   | 30,000                                                                                 |
|                 | MUNICIPALIDAD DISTRITAL DE CAMINACA                       | APOYO A LA PRODUCCION AGROPECUARIA                | 31                                                                                     |
|                 |                                                           | CONSTRUCCION DE DEFENSAS RIBERENAS                | 42,707                                                                                 |
|                 |                                                           | MEJORAMIENTO DE CAMINOS VECINALES Y RURALES       | 47,782                                                                                 |
|                 | MUNICIPALIDAD DISTRITAL DE CHUPA                          | APOYO A LA PRODUCCION AGROPECUARIA                | 339,371                                                                                |
|                 | MUNICIPALIDAD DISTRITAL DE JOSE DOMINGO CHOQUEHUANCA      | CONSTRUCCION SISTEMA DE DESAGUE                   | 62,133                                                                                 |
|                 |                                                           | APOYO A LA PRODUCCION AGROPECUARIA                | 20,000                                                                                 |
|                 | MUNICIPALIDAD DISTRITAL DE MUÑANI                         | CONSTRUCCION DE CASAS Y CENTROS DE CULTURA        | 5,000                                                                                  |

**☑ Proyectos planificados para el 2005 con transferencias de canon y sobrecanon según provincias y distritos en Puno**

| Provincia                            | Distrito                                                  | Proyecto                                                  | Total Canon y Sobrecanon del Presupuesto Inicial de Apertura (PIA) 2005 |
|--------------------------------------|-----------------------------------------------------------|-----------------------------------------------------------|-------------------------------------------------------------------------|
|                                      |                                                           | CONSTRUCCION DE CENTROS DE SALUD                          | 50,000                                                                  |
|                                      |                                                           | CONSTRUCCION DE CENTROS EDUCATIVOS                        | 19,678                                                                  |
|                                      |                                                           | ELECTRIFICACION RURAL                                     | 20,000                                                                  |
|                                      |                                                           | MEJORAMIENTO DE SISTEMA DE ABASTECIMIENTO DE AGUA POTABLE | 15,000                                                                  |
|                                      | MUNICIPALIDAD DISTRITAL DE POTONI                         | CONSTRUCCION DE LETRINAS                                  | 15,003                                                                  |
|                                      |                                                           | CONSTRUCCION SISTEMA DE DESAGUE                           | 180,000                                                                 |
|                                      | MUNICIPALIDAD DISTRITAL DE SAMAN                          | APOYO A LA PRODUCCION AGROPECUARIA                        | 4,437                                                                   |
|                                      |                                                           | CONSTRUCCION DE DEFENSAS RIBERENAS                        | 55,165                                                                  |
|                                      |                                                           | ELECTRIFICACION RURAL                                     | 200,000                                                                 |
|                                      | MUNICIPALIDAD DISTRITAL DE SAN ANTON                      | CONSTRUCCION DE CENTROS EDUCATIVOS                        | 159,371                                                                 |
|                                      | MUNICIPALIDAD DISTRITAL DE SAN JOSE                       | FORTALECIMIENTO INSTITUCIONAL                             | 113,894                                                                 |
|                                      | MUNICIPALIDAD DISTRITAL DE SAN JUAN DE SALINAS            | CONSTRUCCION DE COMPLEJOS DEPORTIVOS                      | 40,000                                                                  |
|                                      |                                                           | ELECTRIFICACION RURAL                                     | 27,167                                                                  |
|                                      | MUNICIPALIDAD DISTRITAL DE SANTIAGO DE PUPUJA             | APOYO A LA PRODUCCION AGROPECUARIA                        | 25,200                                                                  |
|                                      |                                                           | IMPLEMENTACION DEL SISTEMA INFORMÁTICO                    | 8,000                                                                   |
|                                      |                                                           | CONSTRUCCION DE CENTROS EDUCATIVOS                        | 39,373                                                                  |
|                                      |                                                           | CONSTRUCCION DE DEFENSAS RIBERENAS                        | 20,000                                                                  |
|                                      |                                                           | CONSTRUCCION DE MINIREPRESAS                              | 20,682                                                                  |
|                                      |                                                           | REHABILITACION DE CAMINOS VECINALES Y RURALES             | 14,814                                                                  |
|                                      | MUNICIPALIDAD DISTRITAL DE TIRAPATA                       | AMPLIACION DE CENTROS EDUCATIVOS                          | 8,000                                                                   |
| AMPLIACION DE LOCALES MUNICIPALES    |                                                           | 36,804                                                    |                                                                         |
| CONSTRUCCION DE LOCALES COMUNALES    |                                                           | 20,000                                                    |                                                                         |
| MUNICIPALIDAD PROVINCIAL DE AZANGARO | CONSTRUCCION Y EQUIPAMIENTO DE COLISEOS                   | 466,644                                                   |                                                                         |
| <b>Carabaya</b>                      |                                                           | GESTION ADMINISTRATIVA                                    | 500,000                                                                 |
|                                      |                                                           | PROMOCION DEL COMERCIO                                    | 35,000                                                                  |
| MUNICIPALIDAD DISTRITAL DE AJOYANI   | APOYO SOCIAL Y OBRAS DE EMERGENCIA                        | 250,000                                                   |                                                                         |
|                                      | ELECTRIFICACION RURAL                                     | 14,000                                                    |                                                                         |
|                                      | AMPLIACION DE CENTROS DE SALUD                            | 3,000                                                     |                                                                         |
|                                      | CONSTRUCCION DE LOZAS DEPORTIVAS                          | 24,000                                                    |                                                                         |
|                                      | CONSTRUCCION DE PLAZA DE ARMAS                            | 250,000                                                   |                                                                         |
|                                      | CONSTRUCCION DE COMPLEJO ARTESANAL                        | 133,385                                                   |                                                                         |
|                                      | CONSTRUCCION DE PISCINAS PUBLICAS                         | 36,000                                                    |                                                                         |
|                                      | CONSTRUCCION DE PLAZA DE TOROS                            | 100,000                                                   |                                                                         |
|                                      | DESARROLLO PRODUCTIVO                                     | 200,000                                                   |                                                                         |
|                                      | CONSTRUCCION DE COMPLEJO ARTESANAL                        | 119,433                                                   |                                                                         |
| MUNICIPALIDAD DISTRITAL DE AYAPATA   | EQUIPAMIENTO DE BIBLIOTECAS MUNICIPALES                   | 924                                                       |                                                                         |
|                                      | PAVIMENTACION DE CALLES                                   | 300,000                                                   |                                                                         |
|                                      | ELECTRIFICACION URBANA Y RURAL                            | 170,000                                                   |                                                                         |
| MUNICIPALIDAD DISTRITAL DE COASA     | AMPLIACION DE CENTROS DE SALUD                            | 50,000                                                    |                                                                         |
|                                      | AMPLIACION DE SISTEMA DE DESAGUE                          | 60,000                                                    |                                                                         |
|                                      | CONSTRUCCION Y EQUIPAMIENTO DE CENTROS EDUCATIVOS         | 45,000                                                    |                                                                         |
|                                      | CONSTRUCCION DE CENTROS EDUCATIVOS                        | 60,000                                                    |                                                                         |
|                                      | CONSTRUCCION DE COMPLEJOS DEPORTIVOS                      | 90,000                                                    |                                                                         |
|                                      | CONSTRUCCION DE ESTADIOS                                  | 335,000                                                   |                                                                         |
|                                      | CONSTRUCCION DE LOCALES COMUNALES                         | 53,497                                                    |                                                                         |
|                                      | CONSTRUCCION DE SISTEMA DE ABASTECIMIENTO DE AGUA POTABLE | 46,100                                                    |                                                                         |
|                                      | EQUIPAMIENTO DE LOCALES MUNICIPALES                       | 50,000                                                    |                                                                         |
|                                      | FORTALECIMIENTO INSTITUCIONAL                             | 1,000                                                     |                                                                         |
| MUNICIPALIDAD DISTRITAL DE CORANI    | ELECTRIFICACION RURAL                                     | 299,000                                                   |                                                                         |
|                                      | REHABILITACION DE CARRETERAS                              | 73,988                                                    |                                                                         |
| MUNICIPALIDAD DISTRITAL DE CRUCERO   | FORTALECIMIENTO INSTITUCIONAL                             | 81,620                                                    |                                                                         |
|                                      | ELECTRIFICACION URBANA Y RURAL                            | 201,500                                                   |                                                                         |
|                                      | CONSTRUCCION DE PISTAS Y VEREDAS                          | 81,000                                                    |                                                                         |
|                                      | AMPLIACION DE SISTEMA DE ALCANTARILLADO                   | 126,000                                                   |                                                                         |
|                                      | CONSTRUCCION DE LETRINAS                                  | 92,187                                                    |                                                                         |

**☑ Proyectos planificados para el 2005 con transferencias de canon y sobrecanon según provincias y distritos en Puno**

| Provincia                                                         | Distrito                             | Proyecto                                                          | Total Canon y Sobrecanon del Presupuesto Inicial de Apertura (PIA) 2005 |           |
|-------------------------------------------------------------------|--------------------------------------|-------------------------------------------------------------------|-------------------------------------------------------------------------|-----------|
|                                                                   |                                      | CONSTRUCCION DE CENTROS EDUCATIVOS                                | 50,000                                                                  |           |
|                                                                   |                                      | CONSTRUCCION DE PUENTES                                           | 88,225                                                                  |           |
|                                                                   |                                      | CONSTRUCCION DE SISTEMA DE ABASTECIMIENTO DE AGUA POTABLE         | 44,894                                                                  |           |
|                                                                   |                                      | MEJORAMIENTO DE CAMPOS FERIALES                                   | 80,000                                                                  |           |
|                                                                   |                                      | MEJORAMIENTO DE TROCHAS CARROZABLES                               | 61,380                                                                  |           |
|                                                                   |                                      | PAVIMENTACION DE CALLES                                           | 50,000                                                                  |           |
|                                                                   |                                      | AMPLIACION DE LOCALES COMUNALES                                   | 18,800                                                                  |           |
|                                                                   |                                      | AMPLIACION DEL SERVICIO DE LIMPIEZA PUBLICA                       | 3,000                                                                   |           |
|                                                                   |                                      | MUNICIPALIDAD DISTRITAL DE ITUATA                                 | CONSTRUCCION DE PLAZA DE ARMAS                                          | 842,518   |
|                                                                   | MUNICIPALIDAD DISTRITAL DE OLLACHEA  | CONSTRUCCION DE CENTROS EDUCATIVOS                                | 40,430                                                                  |           |
|                                                                   |                                      | CONSTRUCCION DE TROCHAS CARROZABLES                               | 116,500                                                                 |           |
|                                                                   |                                      | DEMARCACION TERRITORIAL                                           | 121,000                                                                 |           |
|                                                                   |                                      | REHABILITACION DE PUENTES                                         | 107,085                                                                 |           |
|                                                                   | MUNICIPALIDAD DISTRITAL DE SAN GABAN | REHABILITACION DE TROCHAS CARROZABLES                             | 11,379                                                                  |           |
|                                                                   |                                      | CONSTRUCCION DE PISTAS Y VEREDAS <sup>1</sup>                     | 501,147                                                                 |           |
|                                                                   |                                      | CONSTRUCCION DE DEFENSAS RIBERENAS                                | 25,900                                                                  |           |
|                                                                   | MUNICIPALIDAD DISTRITAL DE USCAYOS   | CONSTRUCCION DE LOZAS DEPORTIVAS                                  | 8,380                                                                   |           |
|                                                                   |                                      | APOYO A LA COMUNICACIÓN COMUNAL                                   | 20,000                                                                  |           |
|                                                                   |                                      | CONSTRUCCION DE MUSEOS                                            | 91,573                                                                  |           |
|                                                                   |                                      | CONSTRUCCION DE TROCHAS CARROZABLES                               | 14,000                                                                  |           |
|                                                                   |                                      | CONSTRUCCION DE LOZAS DEPORTIVAS                                  | 18,000                                                                  |           |
|                                                                   |                                      | AMPLIACION DE CENTROS EDUCATIVOS                                  | 38,000                                                                  |           |
|                                                                   |                                      | CONSTRUCCION DE ESTADIOS                                          | 18,000                                                                  |           |
|                                                                   |                                      | AMPLIACION DE SISTEMA DE ABASTECIMIENTO DE AGUA POTABLE Y DESAGUE | 12,000                                                                  |           |
|                                                                   |                                      | AMPLIACION DE SISTEMA DE ABASTECIMIENTO DE AGUA POTABLE           | 48,000                                                                  |           |
|                                                                   |                                      | ELECTRIFICACION RURAL                                             | 130,549                                                                 |           |
|                                                                   |                                      | MUNICIPALIDAD PROVINCIAL DE CARABAYA -MACUSANI                    | AMPLIACION DE COLISEOS                                                  | 1,356,656 |
|                                                                   | Chucuito                             | MUNICIPALIDAD DISTRITAL DE DESAGUADERO                            | CONSTRUCCION DE COMPLEJOS DEPORTIVOS                                    | 99,848    |
|                                                                   |                                      |                                                                   | CONSTRUCCION DE PLAZA DE ARMAS                                          | 30,000    |
|                                                                   |                                      |                                                                   | MEJORAMIENTO DE ESTADIOS                                                | 19,664    |
|                                                                   |                                      | MUNICIPALIDAD DISTRITAL DE HUACULLANI                             | CONSTRUCCION DE LOCALES MUNICIPALES                                     | 17,371    |
|                                                                   |                                      |                                                                   | CONSTRUCCION DE CENTROS EDUCATIVOS                                      | 94,300    |
|                                                                   |                                      | MUNICIPALIDAD DISTRITAL DE KELLUYO                                | CONSTRUCCION DE PALACIO MUNICIPAL                                       | 148,835   |
|                                                                   |                                      |                                                                   | APOYO A LA PRODUCCION AGROPECUARIA                                      | 15,000    |
|                                                                   |                                      | MUNICIPALIDAD DISTRITAL DE PISACOMA                               | APOYO SOCIAL Y OBRAS DE EMERGENCIA                                      | 60,000    |
|                                                                   |                                      |                                                                   | CONSTRUCCION DE CAMPOS FERIALES                                         | 52,000    |
|                                                                   |                                      |                                                                   | CONSTRUCCION DE CANALES DE REGADIO                                      | 10,000    |
|                                                                   |                                      |                                                                   | CONSTRUCCION DE ESTADIOS                                                | 68,975    |
|                                                                   |                                      |                                                                   | MEJORAMIENTO DE CAMINOS VECINALES Y RURALES                             | 21,586    |
|                                                                   |                                      | MUNICIPALIDAD DISTRITAL DE POMATA                                 | AMPLIACION DE SISTEMA DE ABASTECIMIENTO DE AGUA POTABLE                 | 90,000    |
|                                                                   |                                      |                                                                   | APOYO A LA PRODUCCION AGROPECUARIA                                      | 45,000    |
|                                                                   |                                      |                                                                   | CONSTRUCCION DE PLAZA DE ARMAS                                          | 234,014   |
|                                                                   |                                      | MUNICIPALIDAD DISTRITAL DE ZEPITA                                 | FORTALECIMIENTO INSTITUCIONAL                                           | 80,000    |
|                                                                   |                                      |                                                                   | AMPLIACION DE CENTROS DE SALUD                                          | 34,734    |
|                                                                   |                                      |                                                                   | CONSTRUCCION DE CAMPOS FERIALES                                         | 93,809    |
|                                                                   |                                      |                                                                   | CONSTRUCCION DE CENTROS EDUCATIVOS                                      | 59,000    |
|                                                                   |                                      |                                                                   | CONSTRUCCION DE PLAZA DE ARMAS                                          | 23,358    |
|                                                                   |                                      |                                                                   | CONSTRUCCION DE SISTEMA DE ABASTECIMIENTO DE AGUA POTABLE               | 70,000    |
|                                                                   |                                      | MUNICIPALIDAD PROVINCIAL DE CHUCUITO-JULI                         | CONSTRUCCION DE PEQUEÑAS IRRIGACIONES                                   | 22,100    |
|                                                                   |                                      |                                                                   | AMPLIACION DE SISTEMA DE ABASTECIMIENTO DE AGUA POTABLE                 | 50,000    |
| AMPLIACION DE SISTEMA DE ABASTECIMIENTO DE AGUA POTABLE Y DESAGUE |                                      |                                                                   | 122,453                                                                 |           |



**☑ Proyectos planificados para el 2005 con transferencias de canon y sobrecanon según provincias y distritos en Puno**

| Provincia                                   | Distrito                                                          | Proyecto                                                            | Total Canon y Sobrecanon del Presupuesto Inicial de Apertura (PIA) 2005 |
|---------------------------------------------|-------------------------------------------------------------------|---------------------------------------------------------------------|-------------------------------------------------------------------------|
|                                             |                                                                   | ELECTRIFICACION URBANA Y RURAL                                      | 242,000                                                                 |
| El Collao                                   | MUNICIPALIDAD DISTRITAL DE CAPASO                                 | APOYO A LA PRODUCCION AGROPECUARIA                                  | 29,729                                                                  |
|                                             |                                                                   | APOYO COMUNAL                                                       | 7,420                                                                   |
|                                             |                                                                   | APOYO SOCIAL Y OBRAS DE EMERGENCIA                                  | 20,000                                                                  |
|                                             | MUNICIPALIDAD DISTRITAL DE CONDURIRI                              | CONSTRUCCION DEL SISTEMA DE DESAGUE                                 | 26,567                                                                  |
|                                             |                                                                   | CONSTRUCCION DE CENTROS EDUCATIVOS                                  | 50,000                                                                  |
|                                             |                                                                   | MEJORAMIENTO DE PUENTES                                             | 40,000                                                                  |
|                                             |                                                                   | APOYO A LA PRODUCCION AGROPECUARIA                                  | 100,000                                                                 |
|                                             | MUNICIPALIDAD DISTRITAL DE PILCUYO                                | CONSTRUCCION DE CENTROS EDUCATIVOS                                  | 30,000                                                                  |
|                                             |                                                                   | CONSTRUCCION DE MERCADO MUNICIPAL                                   | 50,000                                                                  |
|                                             |                                                                   | CONSTRUCCION DE PLAZUELAS                                           | 60,000                                                                  |
|                                             |                                                                   | CONSTRUCCION DE SISTEMA DE ABASTECIMIENTO DE AGUA POTABLE Y DESAGUE | 100,000                                                                 |
|                                             |                                                                   | MEJORAMIENTO DE CAMINOS VECINALES Y RURALES                         | 40,000                                                                  |
|                                             |                                                                   | MEJORAMIENTO DE PALACIO MUNICIPAL                                   | 24,824                                                                  |
|                                             |                                                                   | APOYO A LA PRODUCCION AGROPECUARIA                                  | 20,000                                                                  |
|                                             |                                                                   | CONSTRUCCION DE MERCADO MUNICIPAL                                   | 150,000                                                                 |
|                                             | MUNICIPALIDAD DISTRITAL DE SANTA ROSA                             | CONSTRUCCION DE RELLENO SANITARIO                                   | 10,000                                                                  |
|                                             |                                                                   | DESARROLLO DE CAPACIDADES                                           | 42,563                                                                  |
|                                             |                                                                   | EQUIPAMIENTO DE CAMALES                                             | 80,000                                                                  |
|                                             |                                                                   | EQUIPAMIENTO DE CENTROS EDUCATIVOS                                  | 26,500                                                                  |
|                                             |                                                                   | RECUPERACION DEL CENTRO HISTÓRICO                                   | 5,000                                                                   |
|                                             |                                                                   | APOYO A LA PRODUCCION AGROPECUARIA                                  | 140,000                                                                 |
|                                             | MUNICIPALIDAD PROVINCIAL DE EL COLLAO -ILAVE                      | CONSTRUCCION DE LOCALES COMUNALES                                   | 100,000                                                                 |
|                                             |                                                                   | CONSTRUCCION DE LOSAS DEPORTIVAS                                    | 70,000                                                                  |
|                                             |                                                                   | CONSTRUCCION DE PUENTES                                             | 120,000                                                                 |
|                                             |                                                                   | CONSTRUCCION Y EQUIPAMIENTO DE CAMALES                              | 200,000                                                                 |
|                                             |                                                                   | EQUIPAMIENTO DE LOCALES COMUNALES                                   | 50,000                                                                  |
|                                             |                                                                   | IMPLEMENTACION DEL SERVICIO DE LIMPIEZA PUBLICA                     | 50,000                                                                  |
|                                             |                                                                   | IMPLEMENTACION DEL SERVICIO DE SERENAZGO                            | 80,000                                                                  |
|                                             |                                                                   | IMPLEMENTACION DEL SISTEMA INFORMATICO                              | 70,000                                                                  |
|                                             |                                                                   | INFRAESTRUCTURA TURISTICA                                           | 25,000                                                                  |
|                                             |                                                                   | MEJORAMIENTO DE ESTADIOS                                            | 50,000                                                                  |
|                                             |                                                                   | MEJORAMIENTO DE PISCIGRANJAS                                        | 50,000                                                                  |
|                                             |                                                                   | MEJORAMIENTO DE POSTAS MEDICAS                                      | 50,000                                                                  |
| PAVIMENTACION DE CALLES                     |                                                                   | 130,000                                                             |                                                                         |
| PROMOCION INDUSTRIAL                        |                                                                   | 30,000                                                              |                                                                         |
| REHABILITACION DE TERMINAL TERRESTRE        |                                                                   | 57,189                                                              |                                                                         |
| APOYO A LA PRODUCCION AGROPECUARIA          |                                                                   | 30,000                                                              |                                                                         |
| ELECTRIFICACION URBANA Y RURAL              |                                                                   | 33,188                                                              |                                                                         |
| AMPLIACION DE CENTROS DE SALUD              | 5,000                                                             |                                                                     |                                                                         |
| CONSTRUCCION DE CENTROS EDUCATIVOS          | 20,000                                                            |                                                                     |                                                                         |
| MEJORAMIENTO DE CAMINOS VECINALES Y RURALES | 23,000                                                            |                                                                     |                                                                         |
| REHABILITACION DE TROCHAS CARROZABLES       | 6,624                                                             |                                                                     |                                                                         |
| MUNICIPALIDAD DISTRITAL DE HUATASANI        | PAVIMENTACION DE CALLES                                           | 53,842                                                              |                                                                         |
| MUNICIPALIDAD DISTRITAL DE INCHUPALLA       | CONSTRUCCION DE MERCADO MUNICIPAL                                 | 67,701                                                              |                                                                         |
|                                             | CONSTRUCCION DE PUESTOS DE SALUD                                  | 29,527                                                              |                                                                         |
| MUNICIPALIDAD DISTRITAL DE PUSI             | AMPLIACION DE SISTEMA DE ABASTECIMIENTO DE AGUA POTABLE Y DESAGUE | 50,000                                                              |                                                                         |
|                                             | CONSTRUCCION DE PALACIO MUNICIPAL                                 | 10,000                                                              |                                                                         |
|                                             | ELECTRIFICACION RURAL                                             | 76,245                                                              |                                                                         |
|                                             | INFRAESTRUCTURA TURISTICA                                         | 7,800                                                               |                                                                         |
| MEJORAMIENTO DE PEQUEÑAS IRRIGACIONES       | 13,639                                                            |                                                                     |                                                                         |
| MUNICIPALIDAD DISTRITAL DE ROSASPATA        | ELECTRIFICACION RURAL                                             | 146,112                                                             |                                                                         |
| MUNICIPALIDAD DISTRITAL DE TARACO           | CONSTRUCCION DE CENTROS EDUCATIVOS                                | 236,900                                                             |                                                                         |
|                                             | MEJORAMIENTO DE CENTROS EDUCATIVOS                                | 20,000                                                              |                                                                         |
|                                             | PAVIMENTACION DE CALLES                                           | 14,111                                                              |                                                                         |
| MUNICIPALIDAD DISTRITAL DE                  | ELECTRIFICACION RURAL                                             | 238,830                                                             |                                                                         |

**☑ Proyectos planificados para el 2005 con transferencias de canon y sobrecanon según provincias y distritos en Puno**

| Provincia                               | Distrito                                                            | Proyecto                                                            | Total Canon y Sobrecanon del Presupuesto Inicial de Apertura (PIA) 2005 |         |
|-----------------------------------------|---------------------------------------------------------------------|---------------------------------------------------------------------|-------------------------------------------------------------------------|---------|
|                                         | VILQUE CHICO                                                        |                                                                     |                                                                         |         |
|                                         | MUNICIPALIDAD PROVINCIAL DE HUANCANE                                | ELECTRIFICACION RURAL                                               | 150,000                                                                 |         |
|                                         |                                                                     | CONSTRUCCION DE COLISEOS                                            | 371,263                                                                 |         |
| Lampa                                   | MUNICIPALIDAD DISTRITAL DE CABANILLA                                | CONSTRUCCION DE SISTEMA DE ABASTECIMIENTO DE AGUA POTABLE           | 118,070                                                                 |         |
|                                         | MUNICIPALIDAD DISTRITAL DE CALAPUJA                                 | AMPLIACION DE COMPLEJOS RECREACIONALES                              | 20,000                                                                  |         |
|                                         |                                                                     | CONSTRUCCION DE CENTROS EDUCATIVOS                                  | 12,362                                                                  |         |
|                                         | MUNICIPALIDAD DISTRITAL DE NICASIO                                  | ELECTRIFICACION RURAL                                               | 53,769                                                                  |         |
|                                         | MUNICIPALIDAD DISTRITAL DE OCUVIRI                                  |                                                                     | APOYOA LA PRODUCCION AGROPECUARIA                                       | 10,000  |
|                                         |                                                                     |                                                                     | REHABILITACION DE CENTROS EDUCATIVOS                                    | 17,987  |
|                                         |                                                                     |                                                                     | DESARROLLO PRODUCTIVO                                                   | 15,000  |
|                                         | MUNICIPALIDAD DISTRITAL DE PALCA                                    | APOYO A LA PRODUCCION AGROPECUARIA                                  | 78,702                                                                  |         |
|                                         | MUNICIPALIDAD DISTRITAL DE PARATIA                                  | FORTALECIMIENTO INSTITUCIONAL                                       | 45,813                                                                  |         |
|                                         | MUNICIPALIDAD DISTRITAL DE PUCARA                                   |                                                                     | AMPLIACION DE SISTEMA DE ABASTECIMIENTO DE AGUA POTABLE Y DESAGUE       | 103,107 |
|                                         |                                                                     |                                                                     | ELECTRIFICACION RURAL                                                   | 17,124  |
|                                         | MUNICIPALIDAD DISTRITAL DE SANTA LUCIA                              | ELECTRIFICACION RURAL                                               | 151,327                                                                 |         |
|                                         | MUNICIPALIDAD DISTRITAL DE VILAVILA                                 |                                                                     | REHABILITACION DE CARRETERAS                                            | 19,531  |
|                                         |                                                                     |                                                                     | AMPLIACION DE CEMENTERIO MUNICIPAL                                      | 20,000  |
|                                         |                                                                     | CONSTRUCCION DE LETRINAS                                            | 56,083                                                                  |         |
|                                         |                                                                     | CONSTRUCCION DE PARQUES                                             | 20,000                                                                  |         |
| MUNICIPALIDAD PROVINCIAL DE LAMPA       |                                                                     | CONSTRUCCION DE CASAS Y CENTROS DE CULTURA                          | 108,500                                                                 |         |
|                                         |                                                                     | CONSTRUCCION DE CENTROS EDUCATIVOS                                  | 112,900                                                                 |         |
|                                         |                                                                     | CONSTRUCCION DE ESTADIOS                                            | 655,274                                                                 |         |
| Melgar                                  | MUNICIPALIDAD DISTRITAL DE ANTAUTA                                  | CONSTRUCCION DE LOSAS DEPORTIVAS                                    | 13,578                                                                  |         |
|                                         |                                                                     | MEJORAMIENTO DE SISTEMA DE ABASTECIMIENTO DE AGUA POTABLE Y DESAGUE | 569,212                                                                 |         |
|                                         |                                                                     | APOYO A LA PRODUCCION AGROPECUARIA                                  | 25,000                                                                  |         |
|                                         | MUNICIPALIDAD DISTRITAL DE CUPI                                     | APOYO SOCIAL Y OBRAS DE EMERGENCIA                                  | 12,322                                                                  |         |
|                                         |                                                                     | ELECTRIFICACION RURAL                                               | 105,090                                                                 |         |
|                                         | MUNICIPALIDAD DISTRITAL DE LLALLI                                   | CONSTRUCCION DE LOSAS DEPORTIVAS                                    | 80,000                                                                  |         |
|                                         |                                                                     | CONSTRUCCION DE PUENTES                                             | 100,000                                                                 |         |
|                                         | MUNICIPALIDAD DISTRITAL DE MACARI                                   | CONSTRUCCION Y EQUIPAMIENTO DE COMPLEJO ARTESANAL                   | 32,452                                                                  |         |
|                                         |                                                                     | AMPLIACION DE SISTEMA DE ABASTECIMIENTO DE AGUA POTABLE             | 108,137                                                                 |         |
|                                         |                                                                     | CONSTRUCCION DE LOCALES MUNICIPALES DE CENTROS POBLADOS             | 120,000                                                                 |         |
| CONSTRUCCION Y EQUIPAMIENTO DE ESTADIOS |                                                                     | 180,000                                                             |                                                                         |         |
| MUNICIPALIDAD DISTRITAL DE NUÑO A       | MEJORAMIENTO DE CAMINOS VECINALES Y RURALES                         | 58,000                                                              |                                                                         |         |
|                                         | PAVIMENTACION DE CALLES                                             | 120,000                                                             |                                                                         |         |
|                                         | APOYO A LA PRODUCCION AGROPECUARIA                                  | 44,900                                                              |                                                                         |         |
|                                         | CONSTRUCCION DE PUENTES                                             | 116,150                                                             |                                                                         |         |
|                                         | CONSTRUCCION DE SISTEMA DE ABASTECIMIENTO DE AGUA POTABLE Y DESAGUE | 603,338                                                             |                                                                         |         |
| MUNICIPALIDAD DISTRITAL DE ORURILLO     | REFORESTACION                                                       | 35,000                                                              |                                                                         |         |
|                                         | REHABILITACION DE CAMINOS VECINALES Y RURALES                       | 216,850                                                             |                                                                         |         |
|                                         | ELECTRIFICACION RURAL                                               | 810,962                                                             |                                                                         |         |
| MUNICIPALIDAD DISTRITAL DE SANTA ROSA   | CONSTRUCCION DE CENTRO CIVICO                                       | 224,798                                                             |                                                                         |         |
|                                         | CONSTRUCCION DE COLISEOS                                            | 300,000                                                             |                                                                         |         |
| MUNICIPALIDAD DISTRITAL DE UMACHIRI     | ELECTRIFICACION RURAL                                               | 103,019                                                             |                                                                         |         |
|                                         | CONSTRUCCION DE PLAZA DE ARMAS                                      | 150,000                                                             |                                                                         |         |
|                                         | CONSTRUCCION DE SISTEMA DE ABASTECIMIENTO                           | 50,000                                                              |                                                                         |         |

**☑ Proyectos planificados para el 2005 con transferencias de canon y sobrecanon según provincias y distritos en Puno**

| Provincia   | Distrito                                    | Proyecto                                                            | Total Canon y Sobrecanon del Presupuesto Inicial de Apertura (PIA) 2005 |
|-------------|---------------------------------------------|---------------------------------------------------------------------|-------------------------------------------------------------------------|
|             |                                             | DE AGUA POTABLE Y DESAGUE                                           |                                                                         |
|             | MUNICIPALIDAD PROVINCIAL DE MELGAR -AYAVIRI | APOYO A LA PRODUCCION AGROPECUARIA                                  | 420,000                                                                 |
|             |                                             | CONSTRUCCION DE SISTEMA DE RIEGO                                    | 999,476                                                                 |
|             |                                             | MEJORAMIENTO DE SISTEMA DE ABASTECIMIENTO DE AGUA POTABLE           | 19,169                                                                  |
|             |                                             | EQUIPAMIENTO DE CENTROS DE SALUD                                    | 77,000                                                                  |
|             |                                             | CONSTRUCCION Y EQUIPAMIENTO DE CASA DE LA MUJER Y EL NIÑO           | 12,358                                                                  |
| <b>Moho</b> | MUNICIPALIDAD DISTRITAL DE CONIMA           | CONSTRUCCION DE ESTADIOS                                            | 23,500                                                                  |
|             |                                             | CONSTRUCCION DE LOSAS DEPORTIVAS                                    | 13,000                                                                  |
|             |                                             | CONSTRUCCION DE PLAZA DE ARMAS                                      | 4,261                                                                   |
|             |                                             | CONSTRUCCION DE SISTEMA DE RIEGO                                    | 6,400                                                                   |
|             |                                             | MEJORAMIENTO DE SISTEMA DE ABASTECIMIENTO DE AGUA POTABLE Y DESAGUE | 13,000                                                                  |
|             |                                             | MEJORAMIENTO DE VIAS URBANAS                                        | 40,900                                                                  |
|             | MUNICIPALIDAD DISTRITAL DE HUAYRAPATA       | APOYO A LA PRODUCCION AGROPECUARIA                                  | 7,000                                                                   |
|             |                                             | CONSTRUCCION DE LOCALES COMUNALES                                   | 9,000                                                                   |
|             |                                             | CONSTRUCCION DE LOSAS DEPORTIVAS                                    | 5,000                                                                   |
|             |                                             | CONSTRUCCION Y EQUIPAMIENTO DE CENTROS EDUCATIVOS                   | 55,539                                                                  |
|             |                                             | ELECTRIFICACION RURAL                                               | 23,407                                                                  |
|             |                                             | MEJORAMIENTO DE CARRETERAS                                          | 6,000                                                                   |
|             | MUNICIPALIDAD DISTRITAL DE TILALI           | CONSTRUCCION DE ESTADIOS                                            | 92,529                                                                  |
|             |                                             | CONSTRUCCION DE PALACIO MUNICIPAL                                   | 8,000                                                                   |
|             | MUNICIPALIDAD PROVINCIAL DE MOHO            | CONSTRUCCION DE SISTEMAS DE ALCANTARILLADO                          | 339,703                                                                 |
|             |                                             | PAVIMENTACION DE CALLES                                             | 60,000                                                                  |
| <b>Puno</b> | MUNICIPALIDAD DISTRITAL DE ACORA            | APOYO A LA PRODUCCION AGROPECUARIA                                  | 30,000                                                                  |
|             |                                             | CONSTRUCCION DE CAMINOS VECINALES Y RURALES                         | 120,000                                                                 |
|             |                                             | CONSTRUCCION DE CENTROS EDUCATIVOS                                  | 70,000                                                                  |
|             |                                             | CONSTRUCCION DE ESTADIOS                                            | 50,000                                                                  |
|             |                                             | CONSTRUCCION DE LOCALES MUNICIPALES DE CENTROS POBLADOS             | 60,000                                                                  |
|             |                                             | CONSTRUCCION DE LOSAS DEPORTIVAS                                    | 48,949                                                                  |
|             |                                             | CONSTRUCCION DE PLAZA DE ARMAS                                      | 50,000                                                                  |
|             |                                             | ELECTRIFICACION RURAL                                               | 150,000                                                                 |
|             | MUNICIPALIDAD DISTRITAL DE AMANTANI         | CONSTRUCCION DE CENTROS DE SALUD                                    | 3,945                                                                   |
|             |                                             | CONSTRUCCION DE LAGUNA DE OXIDACION                                 | 20,000                                                                  |
|             |                                             | ELECTRIFICACION URBANA Y RURAL                                      | 25,000                                                                  |
|             |                                             | CONSTRUCCION DE LOSAS DEPORTIVAS                                    | 30,000                                                                  |
|             | MUNICIPALIDAD DISTRITAL DE ATUNCOLLA        | CONSTRUCCION DE CENTROS EDUCATIVOS                                  | 93,792                                                                  |
|             |                                             | IMPLEMENTACION DEL SISTEMA INFORMATICO                              | 15,400                                                                  |
|             | MUNICIPALIDAD DISTRITAL DE CAPACHICA        | CONSTRUCCION DE CENTROS DE SALUD                                    | 50,000                                                                  |
|             |                                             | CONSTRUCCION DE CENTROS EDUCATIVOS                                  | 7,927                                                                   |
|             |                                             | CONSTRUCCION DE COLISEOS                                            | 150,000                                                                 |
|             | MUNICIPALIDAD DISTRITAL DE CHUCUITO         | APOYO A LA PRODUCCION AGROPECUARIA                                  | 20,000                                                                  |
|             |                                             | CONSTRUCCION DE COMPLEJOS RECREACIONALES                            | 10,000                                                                  |
|             |                                             | CONSTRUCCION DE JARDINES DE INFANCIA                                | 130                                                                     |
|             |                                             | CONSTRUCCION DE ESTADIOS                                            | 82,000                                                                  |
|             |                                             | CONSTRUCCION DE LETRINAS                                            | 29,726                                                                  |
|             |                                             | MEJORAMIENTO DE LOSAS DEPORTIVAS                                    | 28,000                                                                  |
|             |                                             | PROMOCION PESQUERA                                                  | 20,000                                                                  |
|             | MUNICIPALIDAD DISTRITAL DE COATA            | ELECTRIFICACION RURAL                                               | 20,040                                                                  |
|             |                                             | CONSTRUCCION DE PLAZA DE ARMAS                                      | 12,500                                                                  |
|             |                                             | CONSTRUCCION DE LOSAS DEPORTIVAS                                    | 60,045                                                                  |
|             |                                             | CONSTRUCCION DE PALACIO MUNICIPAL                                   | 32,388                                                                  |
|             | MUNICIPALIDAD DISTRITAL DE HUATA            | PROMOCION DEL COMERCIO                                              | 43,515                                                                  |
|             |                                             | APOYO COMUNAL                                                       | 10,000                                                                  |
|             | MUNICIPALIDAD DISTRITAL DE MAÑAZO           | APOYO A LA PRODUCCION AGROPECUARIA                                  | 543                                                                     |
|             |                                             | CONSTRUCCION DE LOCALES COMUNALES                                   | 20,000                                                                  |
|             |                                             | CONSTRUCCION DE MERCADO MUNICIPAL                                   | 94,157                                                                  |

**☑ Proyectos planificados para el 2005 con transferencias de canon y sobrecanon según provincias y distritos en Puno**

| Provincia                                                  | Distrito                                       | Proyecto                                                   | Total Canon y Sobrecanon del Presupuesto Inicial de Apertura (PIA) 2005 |
|------------------------------------------------------------|------------------------------------------------|------------------------------------------------------------|-------------------------------------------------------------------------|
|                                                            | MUNICIPALIDAD DISTRITAL DE PAUCARCOLLA         | ELECTRIFICACION RURAL                                      | 92,341                                                                  |
|                                                            | MUNICIPALIDAD DISTRITAL DE PICHACANI           | CONSTRUCCION DE CENTROS EDUCATIVOS                         | 100,000                                                                 |
|                                                            |                                                | ELECTRIFICACION RURAL                                      | 31,994                                                                  |
|                                                            | MUNICIPALIDAD DISTRITAL DE PLATERIA            | PROMOCIÓN INDUSTRIAL                                       | 13,038                                                                  |
|                                                            |                                                | ELECTRIFICACIÓN URBANA Y RURAL                             | 15,000                                                                  |
|                                                            |                                                | CONSTRUCCION SISTEMA DE DESAGUE                            | 68,000                                                                  |
|                                                            |                                                | MEJORAMIENTO DEL SISTEMA DE ABASTECIMIENTO DE AGUA POTABLE | 60,000                                                                  |
|                                                            | MUNICIPALIDAD DISTRITAL DE SAN ANTONIO         | REHABILITACION DE VIAS URBANAS                             | 15,000                                                                  |
|                                                            | MUNICIPALIDAD DISTRITAL DE SAN ANTONIO         | APOYO A LA PRODUCCION AGROPECUARIA                         | 27,440                                                                  |
|                                                            | MUNICIPALIDAD DISTRITAL DE TIQUILLACA          | CONSTRUCCION DE PUENTES                                    | 10,286                                                                  |
|                                                            |                                                | ELECTRIFICACION URBANA Y RURAL                             | 46,300                                                                  |
|                                                            | MUNICIPALIDAD DISTRITAL DE VILQUE              | AMPLIACION DE CENTROS EDUCATIVOS                           | 3,139                                                                   |
|                                                            |                                                | AMPLIACION DE SISTEMA DE ABASTECIMIENTO DE AGUA POTABLE    | 3,000                                                                   |
|                                                            |                                                | APOYO A LA PRODUCCION AGROPECUARIA                         | 15,400                                                                  |
|                                                            | MUNICIPALIDAD PROVINCIAL DE PUNO               | CONSTRUCCION DE PLAZA DE ARMAS                             | 56,000                                                                  |
|                                                            |                                                | CONSTRUCCION DE COMPLEJOS RECREACIONALES                   | 1,123,771                                                               |
| San Antonio De Putina                                      | MUNICIPALIDAD DISTRITAL DE ANANEA              | AMPLIACION DE CENTROS EDUCATIVOS                           | 35,000                                                                  |
|                                                            |                                                | CONSTRUCCION DE COMPLEJOS RECREACIONALES                   | 100,000                                                                 |
|                                                            |                                                | CONSTRUCCION DE PALACIO MUNICIPAL                          | 50,021                                                                  |
|                                                            |                                                | CONSTRUCCION DE PLANTA DE TRATAMIENTO DE RESIDUOS SÓLIDOS  | 60,000                                                                  |
|                                                            |                                                | IMPLEMENTACION Y EQUIPAMIENTO DE BOTIQUINES                | 24,901                                                                  |
|                                                            | MUNICIPALIDAD DISTRITAL DE PEDRO VILCA APAZA   | APOYO A LA PRODUCCION AGROPECUARIA                         | 42,968                                                                  |
|                                                            | MUNICIPALIDAD DISTRITAL DE QUILCAPUNCU         | CONSTRUCCION DE LOCALES COMUNALES                          | 20,000                                                                  |
|                                                            |                                                | CONSTRUCCION DE PARQUES                                    | 20,000                                                                  |
|                                                            |                                                | CONSTRUCCION DE PUENTES                                    | 40,000                                                                  |
|                                                            |                                                | REHABILITACION DE TROCHAS CARROZABLES                      | 10,000                                                                  |
|                                                            |                                                | REHABILITACION DE DEFENSAS RIBEREÑAS                       | 6,879                                                                   |
|                                                            | MUNICIPALIDAD DISTRITAL DE SINA                | DEMARCACION TERRITORIAL                                    | 18,000                                                                  |
| ELECTRIFICACION URBANA Y RURAL                             |                                                | 9,639                                                      |                                                                         |
| MUNICIPALIDAD PROVINCIAL DE SAN ANTONIO DE PUTINA - PUTINA | APOYO A LA PRODUCCION AGROPECUARIA             | 100,091                                                    |                                                                         |
|                                                            | CONSTRUCCION DE ABASTECIMIENTO DE AGUA POTABLE | 166,238                                                    |                                                                         |
| San Roman                                                  | MUNICIPALIDAD DISTRITAL DE CABANA              | CONSTRUCCION DE LOCALES COMUNALES                          | 60,000                                                                  |
|                                                            |                                                | CONSTRUCCION DE CENTROS EDUCATIVOS                         | 22,558                                                                  |
|                                                            |                                                | AMPLIACION DE CEMENTERIO MUNICIPAL                         | 16,911                                                                  |
|                                                            |                                                | CONSTRUCCION DE SISTEMA DE ALCANTARILLADO                  | 15,220                                                                  |
|                                                            | MUNICIPALIDAD DISTRITAL DE CABANILLAS          | FORTALECIMIENTO INSTITUCIONAL                              | 18,000                                                                  |
|                                                            |                                                | CONSTRUCCION DE CENTROS EDUCATIVOS                         | 39,000                                                                  |
|                                                            |                                                | MEJORAMIENTO DE COMPLEJOS DEPORTIVOS                       | 37,307                                                                  |
|                                                            |                                                | SERVICIO DE LIMPIEZA PÚBLICA                               | 7,200                                                                   |
|                                                            |                                                | MANTENIMIENTO DE ALUMBRADO PUBLICO                         | 14,400                                                                  |
|                                                            |                                                | MANTENIMIENTO VIAL LOCAL                                   | 1,762                                                                   |
|                                                            | MUNICIPALIDAD DISTRITAL DE CARACOTO            | AMPLIACION DE CENTROS EDUCATIVOS                           | 45,000                                                                  |
|                                                            |                                                | APOYO A LA PRODUCCION AGROPECUARIA                         | 30,000                                                                  |
|                                                            | MUNICIPALIDAD PROVINCIAL DE SAN ROMAN -JULIACA | ELECTRIFICACION RURAL                                      | 104,182                                                                 |
|                                                            |                                                | ARBORIZACION                                               | 100,000                                                                 |
|                                                            |                                                | CONSTRUCCION DE CENTROS EDUCATIVOS                         | 150,000                                                                 |
|                                                            |                                                | CONSTRUCCION DE LOSAS DEPORTIVAS                           | 166,763                                                                 |
|                                                            |                                                | CONSTRUCCION DE LOCALES COMUNALES                          | 349,530                                                                 |
|                                                            |                                                | CONSTRUCCION DE PARQUES                                    | 100,000                                                                 |
| DESARROLLO DE CAPACIDADES                                  | 95,457                                         |                                                            |                                                                         |
|                                                            | DESARROLLO PRODUCTIVO                          | 65,000                                                     |                                                                         |


**☑ Proyectos planificados para el 2005 con transferencias de canon y sobrecanon según provincias y distritos en Puno**

| Provincia                          | Distrito                                    | Proyecto                                                 | Total Canon y Sobrecanon del Presupuesto Inicial de Apertura (PIA) 2005 |
|------------------------------------|---------------------------------------------|----------------------------------------------------------|-------------------------------------------------------------------------|
|                                    |                                             | ELECTRIFICACION RURAL                                    | 100,000                                                                 |
|                                    |                                             | REHABILITACION DE VIAS URBANAS                           | 1,200,000                                                               |
| Sandia                             | MUNICIPALIDAD DISTRITAL DE ALTO INAMBARI    | CONSTRUCCION Y EQUIPAMIENTO DE CENTROS EDUCATIVOS        | 93,475                                                                  |
|                                    | MUNICIPALIDAD DISTRITAL DE CUYOCUYO         | CONSTRUCCION DE COLISEOS                                 | 152,980                                                                 |
|                                    | MUNICIPALIDAD DISTRITAL DE LIMBANI          | CONSTRUCCION DE CAMINOS VECINALES Y RURALES              | 58,779                                                                  |
|                                    | MUNICIPALIDAD DISTRITAL DE PATAMBUCO        | ELECTRIFICACION RURAL                                    | 43,502                                                                  |
|                                    |                                             | CONSTRUCCION DE PUENTES                                  | 66,095                                                                  |
|                                    | MUNICIPALIDAD DISTRITAL DE PHARA            | CONSTRUCCION DE CASA DE LA MUJER Y EL NIÑO               | 25,040                                                                  |
|                                    |                                             | AMPLIACION DE CAMINOS VECINALES Y RURALES                | 91,942                                                                  |
|                                    | MUNICIPALIDAD DISTRITAL DE QUIACA           | REHABILITACION DE TROCHAS CARROZABLES                    | 22,000                                                                  |
|                                    |                                             | REHABILITACION DE ESTADIOS                               | 23,394                                                                  |
|                                    |                                             | CONSTRUCCION Y EQUIPAMIENTO DE LOCALES MUNICIPALES       | 21,000                                                                  |
|                                    | MUNICIPALIDAD DISTRITAL DE SAN JUAN DEL ORO | EQUIPAMIENTO DE BIBLIOTECAS MUNICIPALES                  | 22,996                                                                  |
|                                    |                                             | MEJORAMIENTO DE VIAS URBANAS                             | 150,000                                                                 |
|                                    | MUNICIPALIDAD DISTRITAL DE YANAHUAYA        | CONSTRUCCION DE MERCADO MUNICIPAL                        | 53,378                                                                  |
| MUNICIPALIDAD PROVINCIAL DE SANDIA | MEJORAMIENTO DE PARQUES                     | 20,765                                                   |                                                                         |
|                                    | CONSTRUCCION DE MERCADO MUNICIPAL           | 200,000                                                  |                                                                         |
| Yunguyo                            | MUNICIPALIDAD DISTRITAL DE ANAPIA           | APOYO A LA PRODUCCION AGROPECUARIA                       | 24,028                                                                  |
|                                    | MUNICIPALIDAD DISTRITAL DE COPANI           | APOYO A LA PRODUCCION AGROPECUARIA                       | 90,000                                                                  |
|                                    |                                             | CONSTRUCCION DE ESTADIOS                                 | 33,917                                                                  |
|                                    | MUNICIPALIDAD DISTRITAL DE CUTURAPI         | CONSTRUCCION DE CENTROS DE SALUD                         | 52,781                                                                  |
|                                    | MUNICIPALIDAD DISTRITAL DE OLLARAYA         | AMPLIACION DE COMPLEJOS RECREACIONALES                   | 30,000                                                                  |
|                                    |                                             | CONSTRUCCION DE ALBERGUES                                | 27,937                                                                  |
|                                    | MUNICIPALIDAD DISTRITAL DE TINICACHI        | CONSTRUCCION DE SISTEMA DE ABSTECIMIENTO DE AGUA POTABLE | 27,562                                                                  |
|                                    | MUNICIPALIDAD DISTRITAL DE UNICACHI         | CONSTRUCCION DE SISTEMA DE DESAGUE                       | 68,085                                                                  |
|                                    | MUNICIPALIDAD PROVINCIAL DE YUNGUYO         | INFRAESTRUCTURA TURISTICA                                | 245,000                                                                 |
|                                    |                                             | CONSTRUCCION DE SISTEMAS DE ALCANTARILLADO               | 30,000                                                                  |
|                                    |                                             | AMPLIACION DE SISTEMA DE ABSTECIMIENTO DE AGUA POTABLE   | 26,590                                                                  |
|                                    | CONSTRUCCION DE CAMINOS VECINALES Y RURALES | 38,397                                                   |                                                                         |
|                                    | CONSTRUCCION DE PUENTES DE SALUD            | 150,449                                                  |                                                                         |
| <b>Total general</b>               |                                             |                                                          | <b>32,595,110</b>                                                       |


Fuente: Página web del MEF, [http://www.mef.gob.pe/propuesta/DNPP/leyes/2005/anexos/anexo\\_4A.pdf](http://www.mef.gob.pe/propuesta/DNPP/leyes/2005/anexos/anexo_4A.pdf).  
 Septiembre, 2005. Elaboración: CAD Ciudadanos al Día

Para mayor información...

Cualquier duda, consulta o necesidad de información que requiera alrededor del tema del canon minero, no dude en contactarnos vía e-mail a [vigilacanon@ciudadanosaldia.org](mailto:vigilacanon@ciudadanosaldia.org) o telefónicamente al 01-4402787 / 01-4402788 o por fax al 01-4228541



Puede encontrar la versión electrónica a color de la presente Edición Especial del BoletínCAD en nuestra web.



Además, cuatro informes nuestros abordan el tema del canon minero:

**InformeCAD Nro. 39** "Canon Minero 2005: Situación y Perspectivas" (Agosto 2005)

**InformeCAD Nro. 37** "El Canon Minero en el Presupuesto 2005" (Marzo 2005)

**InformeCAD Nro. 31** "El Canon Minero en el Perú" (Julio 2004)

**InformeCAD Nro. 30** "Aporte de los Sectores Económicos a la Recaudación Tributaria" (Junio 2004)

Para acceder gratuitamente a estas y otras publicaciones de CAD, visite nuestra página web [www.ciudadanosaldia.org](http://www.ciudadanosaldia.org)

Reciente publicación del  
Informe N°39 "Canon Minero 2005: Situación y  
Perspectivas" Agosto 2005

**BoletínCAD**  
Editora: Beatriz Boza

Para mayor información, escriba a:  
[vigilacanon@ciudadanosaldia.org](mailto:vigilacanon@ciudadanosaldia.org)

CAD - Ciudadanos al Día  
Av. A. Alexander 2523 (ex. Nicaragua)  
Lince, Lima - 14, Perú  
Telefonos: (51) 1 440-2787  
(51) 1 440-2788  
Fax: (51) 1 4228541