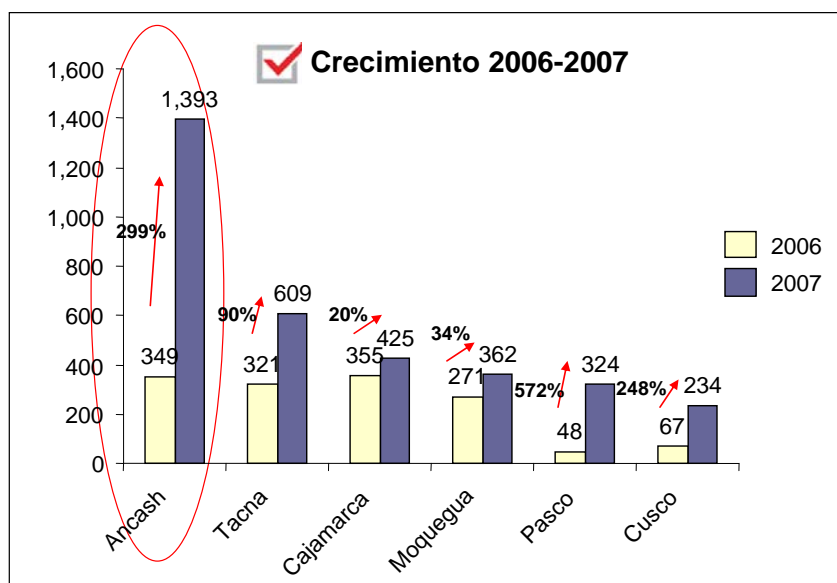


El Boom del Canon Minero en Áncash

- ✓ El departamento de Áncash recibió **1,393 millones** de soles por canon minero correspondientes desde junio del 2007 a mayo del 2008
- ✓ Si el canon minero en Áncash se dividiera **por cada habitante**, de acuerdo a esta transferencia a cada uno le tocaría **1,340 soles** entre junio del 2007 y mayo del 2008
- ✓ Entre los 22 gobiernos regionales, el **Gobierno Regional de Áncash** es el que más dinero recibe: más de 348 millones de soles
- ✓ El **distrito de San Marcos**, provincia de Huari, es el distrito a nivel nacional que más canon minero recibe: más de 182 millones de soles
- ✓ El último 11 de junio el Gobierno depositó en las cuentas de los gobiernos regionales y locales más de **4 mil millones de soles**. Esta es la cifra más alta alguna vez transferida por el Poder Ejecutivo a las regiones.
- ✓ Este año la transferencia se realizó **toda en un solo depósito**, cuando antes se realizaba en varios desembolsos mensuales.






Fuente: MEF
Elaboración: CAD Ciudadanos al Día

Recordando...

Cada vez que una **empresa minera** registra utilidades debe pagar Impuesto a la Renta a la **Sunat**. Sobre la base de lo recaudado por Sunat, el **Ministerio de Economía** calcula los montos de canon minero (el 50% del Impuesto a la Renta de tercera categoría pagado por las empresas mineras) y los transfiere a los gobiernos locales (a nivel regional, provincial y distrital) para el desarrollo de proyectos de inversión en la zona. **Sólo en seis años, desde el 2001 hasta el 2007, el monto del canon minero creció en un 5,121%**

CAD recomienda a la prensa estar alerta

 Departamento de Áncash	
	2006 S/. 349 millones de soles
	2007 S/. 1,393 millones de soles
	Población 1,039,415 habitantes Canon minero per cápita S/. 1,340 soles

El dinero ya fue depositado a la cuentas de los gobiernos regionales y locales. Pero, ¿Qué hacer ahora? ¿Cómo evitar que se construyan sólo plazas o estadios? ¿Cómo vigilar el buen gasto de esos recursos? CAD recomienda a la prensa y a los ciudadanos y ciudadanas las siguientes preguntas claves que deberán hacer a sus autoridades:

- ✓ ¿Qué obras se realizarán con este dinero? ¿Estas obras son prioritarias en nuestra región?
- ✓ ¿Las obras de inversión ejecutadas con recursos del canon minero responden a la visión del distrito/provincia/región que queremos?
- ✓ ¿Quién las ejecutará y en cuánto tiempo?
- ✓ ¿Se han realizado concursos públicos para elección de proveedores?
- ✓ ¿Se han considerado las obras y proyectos priorizados en el presupuesto participativo?
- ✓ ¿Cómo se está promoviendo la vigilancia ciudadana en la gestión de los recursos del canon minero? ¿Cómo se está calificando a la población para ello?

¿Quiénes reciben más en Ancash?

 Los 20 que recibieron más Canon Minero en Áncash (montos en nuevos soles)				
	Departamento	Provincia	Distrito	Monto
1	Gobierno Regional De Ancash			348,273,054
2	Ancash	Huari	San Marcos	182,206,532
3	Ancash	Santa	Chimbote	69,507,679
4	Ancash	Huari	Huari	50,955,722
5	Ancash	Huari	Chavin De Huantar	50,032,397
6	Ancash	Huaraz	Independencia	45,213,172
7	Ancash	Santa	Nuevo Chimbote	32,592,663
8	Ancash	Huaraz	Huaraz	26,657,055
9	Ancash	Huari	Huachis	25,320,868
10	Ancash	Huari	Ponto	20,693,597
11	Ancash	Huari	Cajay	20,054,247
12	Ancash	Huari	Huantar	17,316,099
13	Ancash	Huari	San Pedro De Chana	16,660,159
14	Ancash	Huari	Paucas	14,434,771
15	Ancash	Huari	Huacchis	14,021,275
16	Ancash	Huari	Huacachi	13,710,687
17	Ancash	Casma	Casma	13,470,735
18	Ancash	Huari	Anra	12,315,663
19	Ancash	Huari	Masin	12,092,586
20	Ancash	Yungay	Yungay	11,994,022

Fuente: Ministerio de Economía y Finanzas
 Elaboración: CAD Ciudadanos al Día

¿Cuánto recibe tu distrito de canon? ¡Encuétralo en este cuadro!

Distrito	Monto
Gobierno Regional	348,273,054
Aija	
Aija	1,481,433
Coris	1,609,509
Huacclan	344,672
La Merced	2,880,925
Succha	843,426
Antonio Raimondi	
Aczo	1,745,938
Chaccho	1,820,037
Chingas	1,767,668
Llamellin	3,270,825
Mirgas	4,546,886
San Juan De Rontoy	1,333,605
Asunción	
Acochaca	3,592,158
Chacas	4,063,804
Bolognesi	
Abelardo Pardo Lezameta	297,266
Antonio Raymondi	1,418,323
Aquia	2,391,638
Cajacay	1,975,389
Canis	289,588
Chiquian	2,264,112
Colquioc	1,552,100
Huallanca	6,847,289
Huasta	2,493,201
Huayllacayan	1,547,760
La Primavera	357,597
Mangas	634,022
Pacllon	1,720,206
San Miguel De Corpanqui	405,862
Ticlllos	845,823
Carhuaz	
Acopampa	1,396,768
Amashca	1,376,628
Anta	1,708,322
Ataquero	798,047
Carhuaz	8,742,759
Marcara	6,829,248
Pariahuanca	1,116,743
San Miguel De Aco	1,643,749
Shilla	2,656,810
Tinco	1,730,580
Yungar	2,174,805
Carlos F. Fitzcarrald	
San Luis	8,998,388
San Nicolas	3,209,648
Yauya	4,466,038
Casma	
Buena Vista Alta	3,117,217
Casma	13,470,735
Comandante Noel	1,725,560
Yautan	4,742,201
Corongo	
Aco	383,945
Bambas	453,942
Corongo	1,284,734
Cusca	1,639,336
La Pampa	765,710
Yanac	422,669
Yupan	214,715
Huaraz	

Distrito	Monto
Cochabamba	2,702,443
Colcabamba	284,688
Huanchay	3,549,159
Huaraz	26,657,055
Independencia	45,213,172
Jangas	11,509,622
La Libertad	1,518,570
Olleros	3,143,978
Pampas	1,794,092
Pariacoto	4,675,704
Pira	4,959,539
Tarica	5,503,118
Huari	
Anra	12,315,663
Cajay	20,054,247
Chavin De Huantar	50,032,397
Huacachi	13,710,687
Huacchis	14,021,275
Huachis	25,320,868
Huantar	17,316,099
Huari	50,955,722
Masin	12,092,586
Paucas	14,434,771
Ponto	20,693,597
Rahuapampa	2,989,706
Rapayan	11,358,611
San Marcos	182,206,532
San Pedro De Chana	16,660,159
Uco	9,422,737
Huarmey	
Cochapeti	832,187
Culebras	2,114,529
Huarmey	9,450,819
Huayan	792,967
Malvas	806,643
Huaylas	
Caraz	11,412,045
Huallanca	610,148
Huata	955,516
Huaylas	977,037
Mato	1,313,923
Pamparomas	7,097,514
Pueblo Libre	5,647,841
Santa Cruz	4,034,889
Santo Toribio	1,530,843
Yuracmarca	1,391,156
Mariscal Luzuriaga	
Casca	3,622,722
Eleazar Guzman Barron	1,051,271
Fidel Olivas Escudero	1,918,119
Llama	1,250,829
Llumpa	5,226,404
Lucma	2,614,930
Musga	933,744
Piscobamba	2,235,593
Ocros	
Acas	423,398
Cajamarquilla	200,758
Carhuapampa	421,508
Cochas	993,444
Congas	1,319,543
Llipa	205,695

Distrito	Monto
Ocros	1,206,436
San Cristobal De Rajan	509,808
San Pedro	975,466
Santiago De Chilcas	398,044
Pallasca	
Bolognesi	848,073
Cabana	1,510,635
Conchucos	5,928,173
Huacachuque	411,616
Huandoval	730,433
Lacabamba	546,776
Llapo	312,009
Pallasca	1,737,255
Pampas	4,493,612
Santa Rosa	763,463
Tauca	1,838,734
Pomabamba	
Huayllan	3,000,409
Parobamba	5,938,356
Pomabamba	10,403,193
Quinuabamba	2,169,085
Recuay	
Catac	2,435,289
Cotaparaco	395,437
Huayllapampa	683,585
Llacllin	728,290
Marca	1,007,812
Pampas Chico	932,789
Pararin	830,007
Recuay	3,009,585
Tapacocha	439,265
Ticapampa	1,448,970
Santa	
Caceres Del Peru	3,894,871
Chimbote	69,507,679
Coishco	5,448,368
Macate	3,410,628
Moro	5,238,547
Nepeña	9,606,736
Nuevo Chimbote	32,592,663
Samanco	2,162,353
Santa	7,840,310
Sihuas	
Acobamba	1,573,574
Alfonso Ugarte	806,363
Cashapampa	2,537,122
Chingalpo	1,019,616
Huayllabamba	3,936,456
Quiches	2,341,698
Ragash	2,437,416
San Juan	5,861,699
Sicsibamba	1,633,240
Sihuas	2,571,026
Yungay	
Cascapara	1,575,818
Mancos	4,343,291
Matacoto	1,089,130
Quillo	10,330,990
Ranrahirca	2,170,541
Shupluy	1,803,785
Yanama	5,565,436
Yungay	11,994,022
TOTAL Ancash	1,393,092,214

Juan Carlos Cortés, presidente de CAD - Ciudadanos al Día, plantea reflexionar sobre dos aspectos vitales sobre el uso que se le debe dar al canon.

Primero, las autoridades deben brindar a la población toda la información necesaria y ser totalmente transparentes: decir cuánto efectivamente han recibido durante el año, cuándo lo van a recibir, en qué proyectos se está pensando gastar o en que proyectos se está gastando, por qué se ha priorizado dichos proyectos, así como una rendición clara y sencilla de cómo se esta gastando (mes a mes). También debe existir información sobre cómo gastar, y además ya existen buenos ejemplos de buen uso de dinero. Y aquí si vale copiar esas experiencias. Ese conocimiento tiene que ser compartido.

Segundo, es importante considerar la coordinación que debe existir entre las municipalidades, el gobierno regional con los municipios, y en las entidades estatales con los aportes privados, pues lo que se necesita son obras que traigan beneficios para toda la colectividad. Por ejemplo, es importante el dinero que será transferido a las universidades, y lo más probable que cada una de ellas querrá hacer su pequeña investigación de impacto limitado. Cuando en realidad deberían juntarse y hacer una inversión en investigación de alto impacto en beneficio no de una localidad sino del país. Depende de los funcionarios el adecuado gasto de estos recursos y depende de los ciudadanos también que eso suceda.

En todo el Perú....

- ✓ Según el MEF, del monto total, **S/. 3,190 millones** de soles fueron distribuidos a los gobiernos locales
- ✓ Los departamentos que **más canon minero** reciben son: Áncash, Tacna, Cajamarca, Moquegua, Pasco y Cusco
- ✓ **22 gobiernos regionales recibieron S/. 1,064 millones**; sólo 4 gobiernos regionales no recibieron canon minero (Lambayeque, Loreto, Tumbes y Ucayali)
- ✓ Unos 1,716 municipios provinciales y distritales recibieron canon minero; sólo **117 no recibieron** la transferencia.
- ✓ El **distrito de Ite en Tacna** es el que más canon minero por persona ha recibido: S/. 35 mil soles.

**Los 20 distritos que más Canon Minero recibieron**

(montos en nuevos soles)

	Departamento	Provincia	Distrito	Monto
1	Ancash	Huari	San Marcos	182,206,532
2	Tacna	Jorge Basadre	Ilabaya	109,199,417
3	Moquegua	Mariscal Nieto	Moquegua	95,936,562
4	Ancash	Santa	Chimbote	69,507,679
5	Cajamarca	Cajamarca	Cajamarca	66,391,163
6	Tacna	Jorge Basadre	Ite	65,249,678
7	Tacna	Tacna	Tacna	61,202,793
8	Tacna	Tacna	Coronel Gregorio Albarracin Lanchipa	54,205,264
9	Tacna	Jorge Basadre	Locumba	51,883,890
10	Ancash	Huari	Huari	50,955,721
11	Ancash	Huari	Chavin De Huantar	50,032,397
12	Moquegua	Mariscal Nieto	Torata	47,535,876
13	Cusco	Espinar	Espinar	46,962,294
14	Ancash	Huaraz	Independencia	45,213,171
15	Moquegua	Ilo	Ilo	38,900,526
16	Ancash	Santa	Nuevo Chimbote	32,592,663
17	Cajamarca	Cajamarca	Los Baños Del Inca	32,510,570
18	Cajamarca	Cajamarca	Encañada	30,515,727
19	Pasco	Pasco	Chaupimarca	27,967,869
20	Ancash	Huaraz	Huaraz	26,657,055

Fuente: Ministerio de Economía y Finanzas

Elaboración: CAD Ciudadanos al Día

**Transferencias de Canon Minero a Gobiernos Regionales**

(montos en nuevos soles)

	Departamento	Monto
1	Gobierno Regional De Ancash	348,273,054
2	Gobierno Regional De Tacna	152,468,644
3	Gobierno Regional De Cajamarca	106,292,070
4	Gobierno Regional De Moquegua	90,558,235
5	Gobierno Regional De Pasco	83,358,077
6	Gobierno Regional De La Libertad	62,511,895
7	Gobierno Regional De Cusco	58,585,481
8	Gobierno Regional De Lima	41,410,253
9	Gobierno Regional De Arequipa	32,604,276
10	Gobierno Regional De Junin	26,489,262
11	Gobierno Regional De Puno	24,932,516
12	Gobierno Regional De Ica	12,595,817
13	Gobierno Regional De Huancavelica	8,679,936
14	Gobierno Regional De Ayacucho	5,280,838
15	Gobierno Regional De Apurimac	4,811,362
16	Gobierno Regional De Huanuco	2,455,232
17	Lima Metropolitana (Régimen Especial)	2,242,465
18	Gobierno Regional De San Martin	32,711
19	Gobierno Regional De Madre De Dios	9,982
20	Gobierno Regional De Amazonas	1,748
21	Gobierno Regional De Piura	933
22	Gobierno Regional De Callao	23
	Total Canon Minero	1,063,594,809

Fuente: Ministerio de Economía y Finanzas

Elaboración: CAD Ciudadanos al Día



Los 20 distritos que más Canon Minero per Cápita recibieron
(montos en nuevos soles)

	Departamento	Provincia	Distrito	CM per cápita anual
1	Tacna	Jorge Basadre	Ite	35,636
2	Tacna	Jorge Basadre	Locumba	29,530
3	Tacna	Jorge Basadre	Ilabaya	19,619
4	Ancash	Huari	San Marcos	16,352
5	Moquegua	Mariscal Nieto	Torata	8,655
6	Ancash	Huari	Chavin De Huantar	5,541
7	Ancash	Huari	Huari	5,271
8	Moquegua	Mariscal Nieto	Moquegua	1,845
9	Cusco	Espinar	Espinar	1,393
10	Cajamarca	Cajamarca	Encañada	1,312
11	Cajamarca	Cajamarca	Los Baños Del Inca	986
12	Pasco	Pasco	Chaupimarca	925
13	Tacna	Tacna	Coronel Gregorio Albarracin Lanchipa	891
14	Ancash	Huaraz	Independencia	706
15	Moquegua	Ilo	Ilo	649
16	Tacna	Tacna	Tacna	606
17	Ancash	Huaraz	Huaraz	488
18	Cajamarca	Cajamarca	Cajamarca	408
19	Ancash	Santa	Chimbote	308
20	Ancash	Santa	Nuevo Chimbote	293

Fuente: Ministerio de Economía y Finanzas

Elaboración: CAD Ciudadanos al Día

Para mayor información...

Cualquier duda, consulta o necesidad de información que requiera alrededor del tema del canon minero, no dude en contactarnos vía e-mail a vigilacanon@ciudadanosaldia.org o telefónicamente al 01-4402787 / 01-4402788 o por fax al 01-4228541

BoletínCAD
Editora: Beatriz Boza

Para mayor información, escriba a:
vigilacanon@ciudadanosaldia.org

CAD - Ciudadanos al Día
Av. A. Alexander 2523 (ex. Nicaragua)
Lince, Lima - 14, Perú
Telefonos: (51) 1 440-2787
(51) 1 440-2788
Fax: (51) 1 4228541