



Ancash en la Ley de Presupuesto Público 2008

Resumen Ejecutivo

Abril 2008

Índice

1. Presentación	2
2. Datos Útiles	4
3. Gráficos y Cuadros del Presupuesto Público del Departamento de Ancash	6
4. Evolución del Presupuesto Público del Departamento de Ancash	10

Anexos

Ver: <http://www.ciudadanosaldia.org/informes/>

Ficha Técnica

Información actualizada: al 17 de Abril de 2008
Periodo de la investigación: del 24 de marzo al 11 de abril de 2008
Fuentes: MEF, INEI, Cuenta General de la República, Ley de Presupuesto
Elaboración: **CAD Ciudadanos al Día**

InformeCAD

Ancash en la Ley de Presupuesto Público 2008

1. Presentación

¿Cuánto es el presupuesto público que se le ha asignado a las autoridades del Departamento de Ancash en el 2008? ¿Cuánto es lo que han gastado en los últimos 9 años en Ancash? Según la Ley de Presupuesto del Sector Público, Ley N° 29142, el presupuesto asignado para el Departamento de Ancash a ser gastado por el Gobierno Regional, Gobiernos Locales y las dos Universidades Nacionales de Ancash es de S/. 1, 967 millones, lo que significa un incremento en 43% (S/. 590 millones) respecto al presupuesto del 2007.

Si analizamos la evolución del presupuesto asignado al Departamento de Ancash, desde el 2000 hasta el 2008, encontramos que este se ha triplicado. Es decir, el Departamento de Ancash cuenta cada año con más recursos públicos. En los últimos 9 años (2000 al 2008) el Departamento de Ancash ha recibido S/.7, 936 millones. Pero, ¿cómo es que todo este dinero se ha distribuido entre el Gobierno Regional, Gobiernos Locales y Universidades Nacionales?

La distribución del presupuesto asignado al Departamento de Ancash entre el Gobierno Regional, Gobiernos Locales y las Universidades Nacionales ha variado significativamente desde el 2000 al 2008. En el año 2000, el presupuesto asignado a los Gobiernos Locales del Departamento de Ancash representaba el 32% de todo el presupuesto mientras que en el 2008 este porcentaje se ha incrementado hasta representar el 56%, es decir más de la mitad del presupuesto total asignado al Departamento de Ancash está asignado a los Gobiernos Locales y cada año estos reciben más dinero.

Tal situación no ocurre para las Universidades Nacionales y el Gobierno Regional de Ancash, cuyas participaciones dentro del presupuesto total asignado al Departamento de Ancash ha disminuido desde el año 2000. Ese mismo año el Gobierno Regional de Ancash recibía el 60% de todo el presupuesto asignado al Departamento de Ancash mientras que el año 2008 va a recibir el 41%. Esto no significa que su presupuesto haya disminuido, este se ha triplicado desde el año 2000 hasta el 2007, sino que cada vez se le está asignando mayores recursos a los Gobiernos Locales.

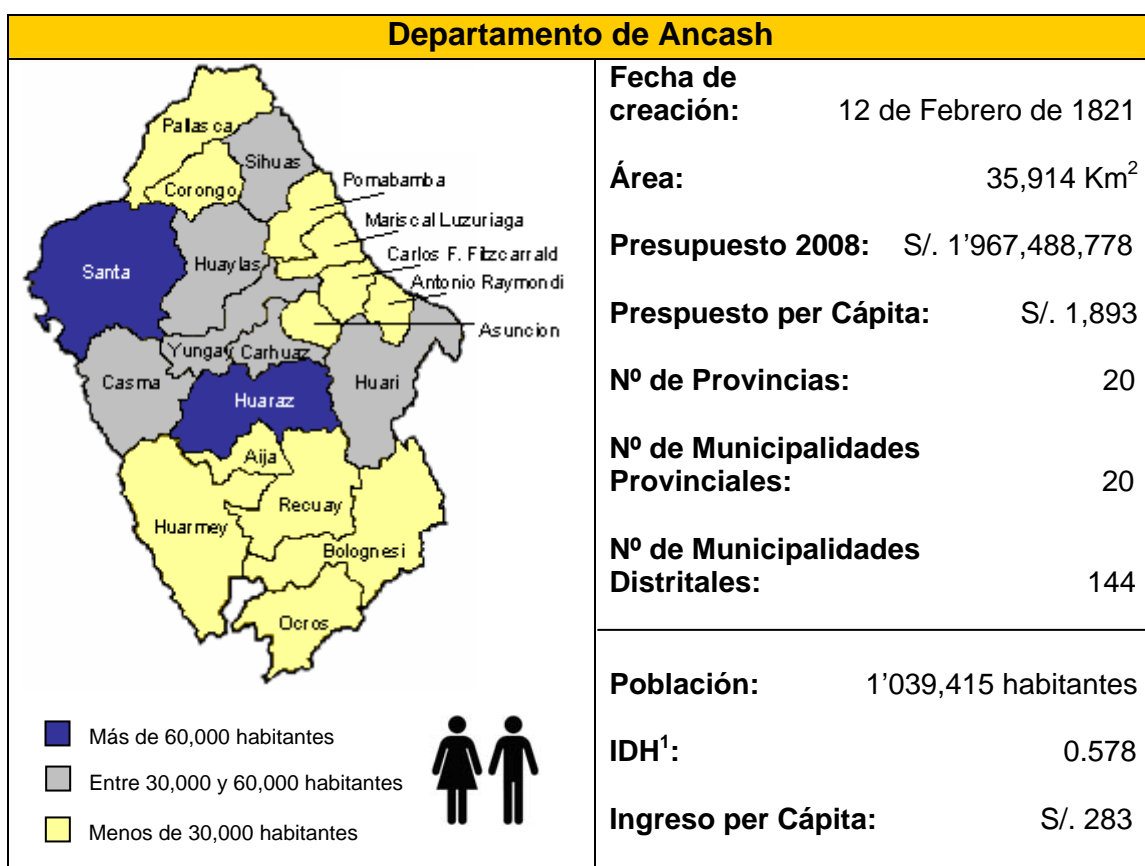
El presupuesto público asignado a todas las municipalidades (provinciales y distritales) del Departamento de Ancash se ha incrementado en 620% desde el año 2003 hasta el 2008. Este crecimiento no se ve reflejado de igual manera en las 166 municipalidades del Departamento de Ancash. Así, la municipalidad que más presupuesto recibe es la Municipalidad Distrital de San Marcos con S/. 140 millones mientras que la que menos recibe es la Municipalidad Distrital de Cajamarquilla con un presupuesto menor a S/. 1 millón (S/. 730, 346).

Situación similar se observa en la provincia de Huari, a la que pertenece la Municipalidad de San Marcos, cuya tasa de crecimiento desde el 2003 al 2008 es de 4, 035 %. Esta es la provincia que más presupuesto recibe (S/. 375 millones) y de las 16 municipalidades con las que cuenta, 11 figuraan en el ranking de las 25 municipalidades de Ancash que más presupuesto reciben en el 2008.

Para el Departamento de Ancash, el hecho de contar cada año con más recursos representa una oportunidad valiosa para que el Estado pueda realizar acciones

concretas para fomentar el desarrollo del departamento. En este sentido, el presupuesto público debe ser una herramienta para generar cambios en las condiciones de vida de los ciudadanos de Ancash y no generar brechas entre los que viven en un distrito que recibe más presupuesto y los ciudadanos que viven en otro distrito que recibe menos presupuesto.

Después de conocer los montos y la evolución del presupuesto, la tarea que está pendiente es evaluar si es que con todo lo que se ha gastando en los últimos años se ha mejorado la condición de vida de los ciudadanos del Departamento de Ancash. Solo así se podrá determinar si es que el gasto público ha sido eficiente y equitativo, ya que más importante que tener más recursos es cómo éstos son administrados. Como ciudadanos no solo basta con exigir el buen uso de los recursos públicos, sino que es responsabilidad de cada ciudadano estar bien informado sobre las decisiones que toma el Estado.



¹ El Índice de Desarrollo Humano (IDH) mide el logro medio de un país en cuanto a tres dimensiones básicas del desarrollo humano: una vida larga y saludable, los conocimientos y un nivel decente de vida. Su valor más alto es el que se aproxima a 1, lo cual significa un alto desarrollo humano. Fuente: Programa de Naciones Unidas (PNUD).

2. Datos Útiles

✓ **¿Cuánto es el presupuesto 2008 asignado al Departamento de Ancash?**

Según la Ley de Presupuesto Público 2008, el presupuesto asignado a las autoridades del Departamento de Ancash (Gobierno Regional, Gobiernos Locales y Universidades Nacionales) es de S/. 1,967 millones. De este monto el 56% es asignado a los Gobiernos Locales, el 41% al Gobierno Regional y el 3% a las universidades nacionales.

✓ **¿Cuánto representa el presupuesto 2008 asignado al Departamento de Ancash respecto a todos los departamentos del Perú?**

El presupuesto asignado al Departamento de Ancash en el 2008 representa el 8% del presupuesto total asignado a todos los departamentos del Perú.

✓ **¿Cuánto es el presupuesto por km² del Departamento de Ancash?**

Si se divide el presupuesto asignado al Departamento de Ancash entre el área total del departamento se obtiene el presupuesto por cada km². Para el año 2008, este monto asciende a S/. 54, 783.

✓ **¿Cuánto es el presupuesto 2008 asignado al Gobierno Regional de Ancash?**

Según la Ley de Presupuesto Público 2008 el presupuesto asignado al Gobierno Regional de Ancash es de S/. 807 millones, monto superior en 22% (S/. 143 millones) al establecido en la Ley de Presupuesto Público 2007, pero inferior en 10% al presupuesto ejecutado del 2007.

✓ **¿Cuánto es el presupuesto 2008 asignado a todas las municipalidades (provinciales y distritales) del Departamento de Ancash?**

Según la Ley de Presupuesto Público 2008 el presupuesto asignado a todas las municipalidades (provinciales y distritales) es de S/. 1,109 millones, monto superior en 167% (S/. 446 millones) al establecido en la Ley de Presupuesto Público 2007.

✓ **¿Cuánto es el presupuesto asignado a las Universidades Nacionales del Departamento de Ancash?**

La Universidad Nacional Santiago Antúnez de Mayolo tiene un presupuesto asignado de S/. 35.5 millones mientras que la Universidad Nacional del Santa tiene un presupuesto de S/. 15.6 millones. Cabe mencionar que el presupuesto asignado a la Universidad Nacional Antúnez de Mayolo ha crecido en 128% desde el año 2000 hasta el 2008, mientras que para la Universidad Nacional del Santa el presupuesto asignado ha disminuido en 34% desde el 2006.

✓ **¿Cuál es la provincia del Departamento de Ancash que más presupuesto recibe en el 2008?**

De las veinte provincias que tiene el Departamento de Ancash, la provincia de Huari es la que recibe el mayor presupuesto (S/. 376 millones) en el 2008. Asimismo Huari es la provincia que ha tenido el mayor crecimiento desde el 2003 hasta el 2008: 4,035 %.

✓ **¿Cuál es la provincia del Departamento de Ancash que menos presupuesto recibe en el 2008?**

De las veinte provincias que tiene el Departamento de Ancash, la provincia de Yungay es la que recibe menos presupuesto (S/. 49 millones) en el 2008.

✓ **¿Cuál es la municipalidad del Departamento de Ancash que más presupuesto recibe en el 2008?**

La Municipalidad Distrital de San Marcos es la municipalidad que más presupuesto (S/. 140 millones) recibe en el 2008.

✓ **¿Cuál es la municipalidad del Departamento de Ancash que menos presupuesto recibe en el 2008?**

La Municipalidad Distrital de Cajamarquilla es la municipalidad que menos presupuesto (S/. 730, 346) recibe en el 2008.

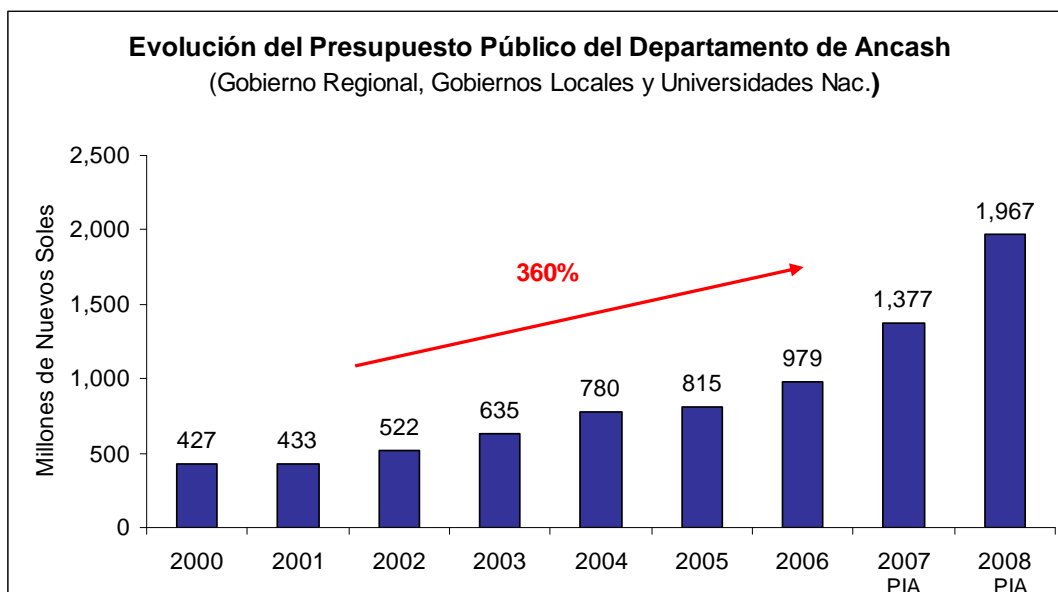
✓ **¿Qué es el presupuesto por resultados?**

El presupuesto por resultados es una reforma en el proceso presupuestal, que transforma el actual basado en sectores por uno basado en metas y eficiencia. Este se concentrará en 5 programas prioritarios: nutrición, salud, educación, salud, acceso a la identidad y acceso a servicios sociales. El departamento de Ancash tiene asignado para el año 2008 un presupuesto de S/. 125, 6 millones.

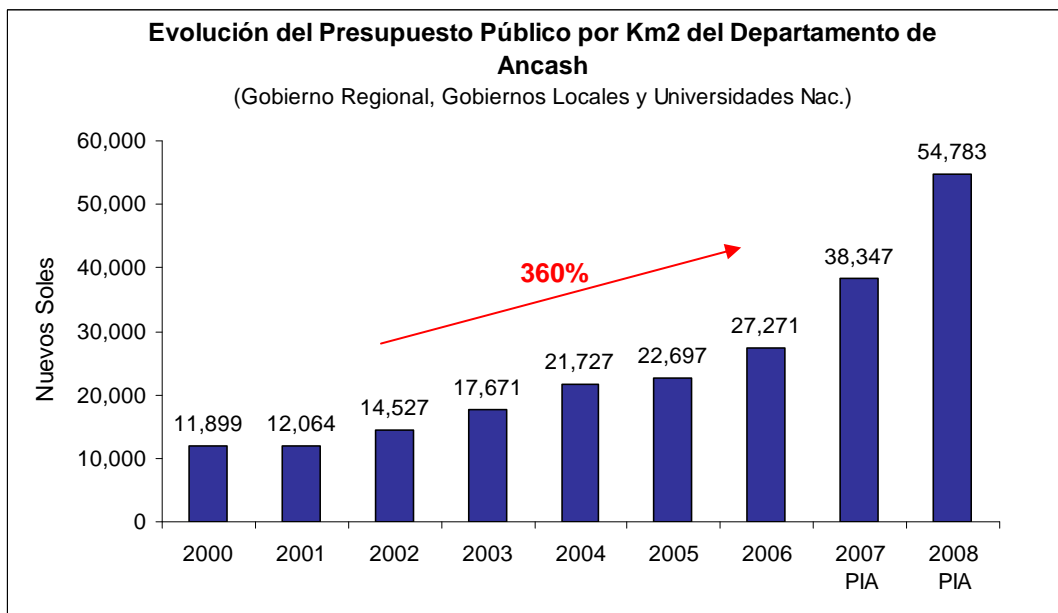
✓ **¿Cuánto es el presupuesto 2008 asignado al proyecto Chincas?**

Según la Ley de Presupuesto Público 2008, el proyecto Chincas tiene asignado un presupuesto de S/. 44.9 millones.

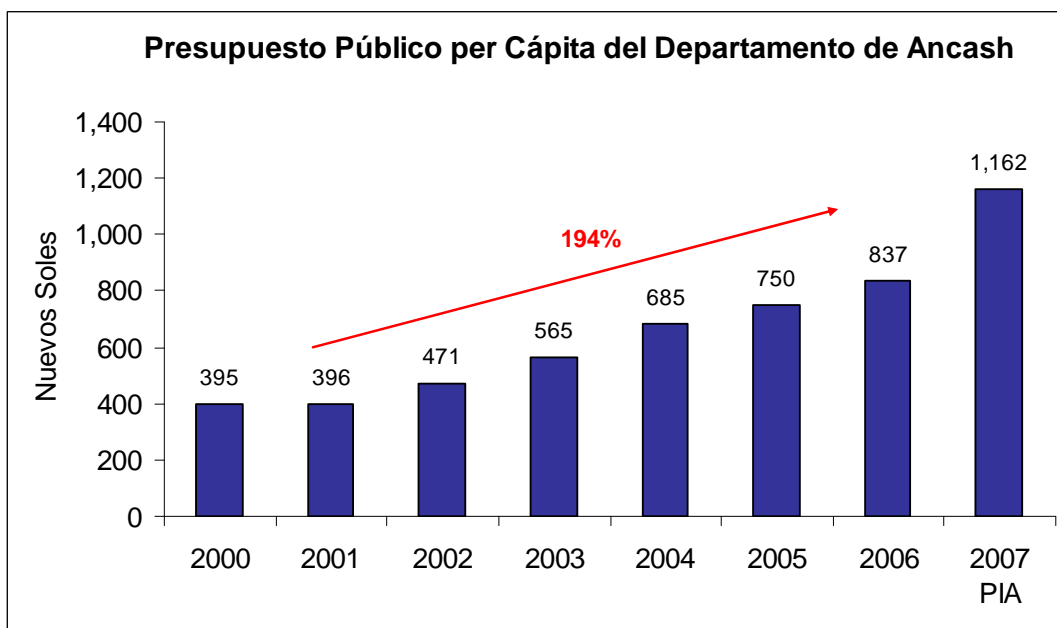
3. Gráficos y Cuadros del Presupuesto Público del Departamento de Ancash



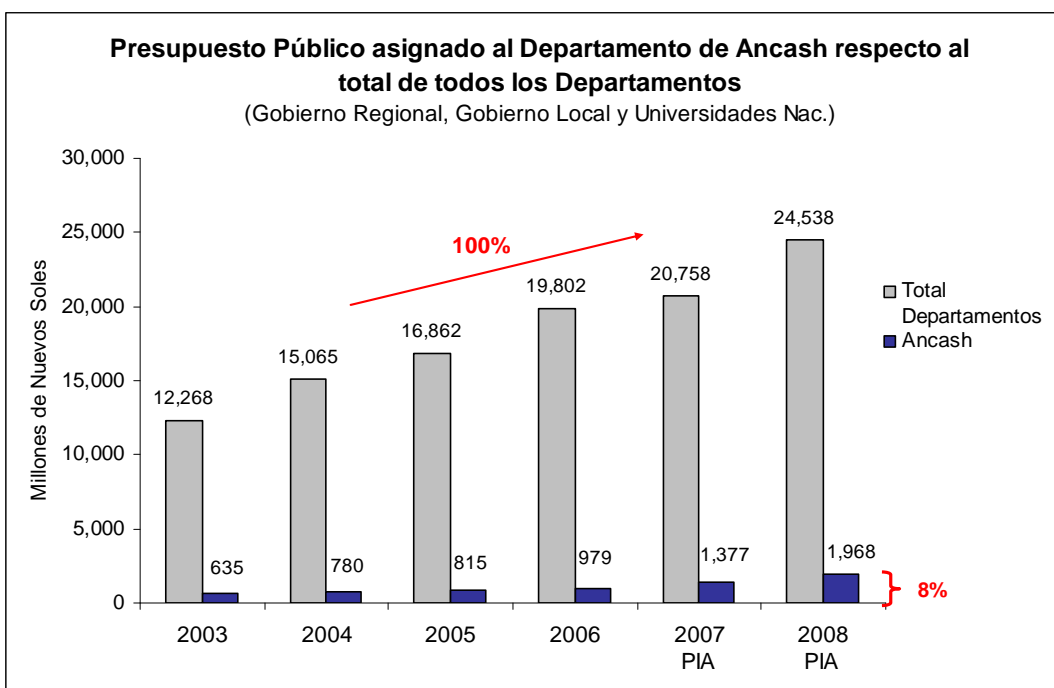
Fuente: MEF, Cuenta General de la República Ley de Presupuesto.
Elaboración: CAD Ciudadanos al Día



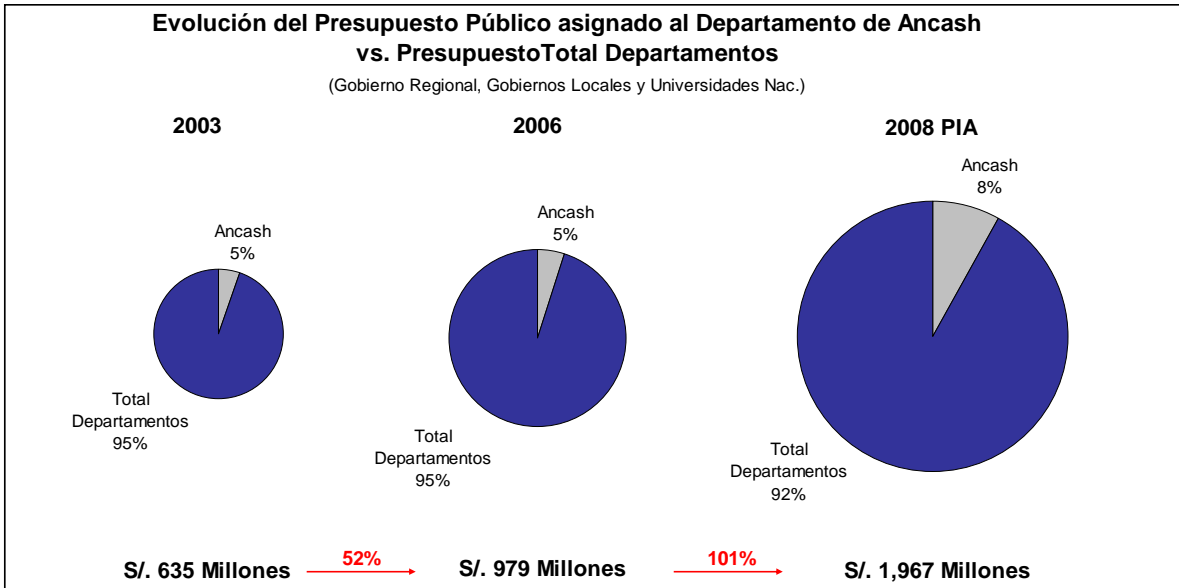
Fuente: INEI, MEF, Cuenta General de la República, Ley de Presupuesto.
Elaboración: CAD Ciudadanos al Día



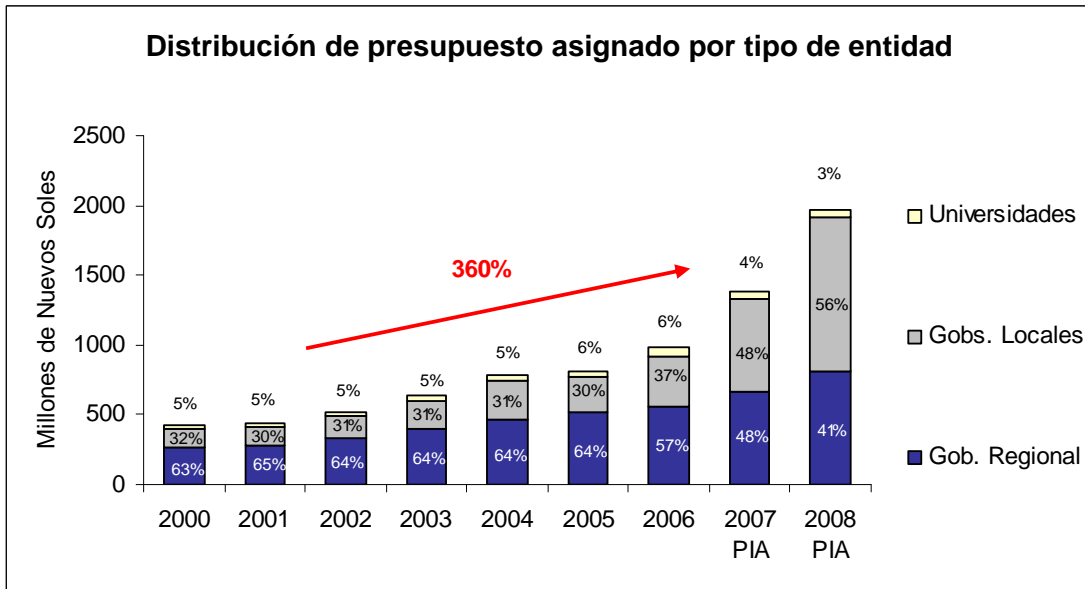
Fuente: MEF, INEI, Cuenta General de la República, Ley de Presupuesto
 Elaboración: CAD Ciudadanos al Día



Fuente: MEF, Cuenta General de la República, Ley de Presupuesto.
 Elaboración: CAD Ciudadanos al Día



Fuente: MEF, Cuenta General de la República, Ley de Presupuesto
 Elaboración: CAD Ciudadanos al Día



Fuente: MEF, Cuenta General de la República, Ley de Presupuesto
 Elaboración: CAD Ciudadanos al Día



Presupuesto por Resultados asignado al Departamento de Ancash

Programas	Indicador	Presupuesto 2008 Millones S/.	%	Instancias
Articulado de Nutrición Reducir la desnutrición crónica en niños menores de 5 años	Reducir la desnutrición crónica en niños menores de 5 años de 25% a 16% en el 2011	50,0	39.8	Programa Crecer – Juntos Ministerio de Salud Instituto Nacional de Salud Seguro Integral de Salud Ministerio de la Mujer y Desarrollo Social Gobiernos Regionales
Salud Materno Neonatal Reducir la morbilidad materna y neonatal	Reducir la mortalidad materna de 185 a 120 por cada 100 mil nacidos vivos Reducir la mortalidad neonatal de 17.4 a 14.6 por cada mil nacidos vivos	4,8	3.8	Ministerio de Salud Seguro Integral de Salud Gobiernos Regionales
Logros Educativos Básicos Conseguir que los estudiantes al finalizar el 2do Grado de Primaria obtengan los niveles esperados de aprendizaje en comunicación integral y pensamiento lógico matemático	Desempeño suficiente en comprensión lectora de los alumnos que concluyen el III Ciclo de la Educación Básica Regular (EBR) de 15% a 35%, y en matemáticas de 10% a 30%	46,9	37.3	Ministerio de Educación Gobiernos Regionales
Acceso a la Identidad Reducir la proporción de peruanos que no consiguen registro de nacimiento ni DNI	Ampliar la cobertura de peruanos con DNI de 66% a 72%	1,5	1.2	Reniec
Acceso a Servicios Sociales y Mercados Asegurar las condiciones de viabilidad terrestre para que mejore el acceso de las poblaciones rurales pobres a los servicios sociales básicos y oportunidades locales de mercado	Reducción del tiempo promedio de <ul style="list-style-type: none"> • acceso a centro de salud (a pie – minutos) de 46 a 35, • a un centro de educación de 24 a 18 minutos • a un centro de comercio de 61 a 49 minutos • centros poblados que acceden a centros y puestos de salud en < 2 horas (%) de 80% a 9% 	22,4	17.8	Ministerio de Transportes y Comunicaciones Gobiernos Regionales
Total		125,6	100	

Fuente: Ley de Presupuesto 2008
Elaboración: CAD Ciudadanos al Día



**Evolución del Presupuesto Público asignado al Departamento de Ancash
2000 - 2008**
(montos en nuevos soles)

	2000	2001	2002	2003	2004	2005	2006	2007 PIA	2008 PIA
Departamento de Ancash	427,329,798	433,281,100	521,718,300	634,639,100	780,295,000	815,146,600	979,422,400	1,377,210,884	1,967,505,844
Gobierno Regional	270,016,200	284,104,400	335,065,200	403,810,400	460,373,400	520,652,100	555,777,100	664,088,833	807,165,778
Universidades Nacionales	22,853,000	24,215,500	25,953,200	32,451,100	39,610,900	49,288,800	57,820,300	49,644,548	51,076,895
Universidad Nacional del Santa	7,274,600	8,791,400	7,701,000	11,358,000	14,866,400	19,813,100	23,639,800	15,776,143	15,569,470
Universidad Nacional Santiago A. de Mayolo	15,578,400	15,424,100	18,252,200	21,093,100	24,744,500	29,475,700	34,180,500	33,868,405	35,507,425
Gobiernos Locales	134,460,598	124,961,200	160,699,900	198,377,600	280,310,700	245,205,700	365,825,000	663,477,503	1,109,263,171

Fuente: ME, Dirección Nacional de Presupuesto Público. Datos del 2000 al 2006, Presupuesto Ejecutado. Datos del 2007 al 2008, Ley del Presupuesto.
Elaboración: CAD Ciudadanos al Día



**Evolución del Presupuesto Público asignado a las municipalidades (provinciales y distritales)
del Departamento de Ancash 2003-2008**
(montos en nuevos soles)

Municipalidad	2003	2004	2005	2006	2007	2008
Provincia de Aija	1,781,628	3,706,320	2,689,541	2,742,551	7,079,881	9,614,898
Municipalidad Provincial de Aija	735,035	1,084,611	762,935	758,344	1,499,396	2,242,976
Municipalidad Distrital de Coris	n.d	664,584	667,421	696,625	1,553,757	2,078,462
Municipalidad Distrital de Huacllan	328,552	553,470	342,870	352,296	731,943	867,170
Municipalidad Distrital de La Merced	372,004	792,012	523,725	540,416	2,287,675	3,123,901
Municipalidad Distrital de Succha	346,037	611,643	392,590	394,870	1,007,110	1,302,389
Provincia de Antonio Raymondi	2,595,523	6,322,530	3,971,739	3,976,030	11,712,114	17,304,575
Municipalidad Provincial de Antonio Raymondi - Llamellin	852,879	1,528,190	1,113,945	1,208,178	2,640,630	4,212,890
Municipalidad Distrital de Aczo	426,993	1,034,388	586,989	563,662	1,491,439	2,186,935

n.d. Información no proporcionada por el MEF, Dirección Nacional de Presupuesto Público.
Fuente: MEF, Dirección Nacional de Presupuesto Público. Datos del 2000 al 2006, Presupuesto Ejecutado. Datos del 2007 al 2008, Ley del Presupuesto.
Elaboración: CAD Ciudadanos al Día



**Evolución del Presupuesto Público asignado a las municipalidades (provinciales y distritales)
del Departamento de Ancash 2003-2008**
(montos en nuevos soles)

Municipalidad	2003	2004	2005	2006	2007	2008
Municipalidad Distrital de Chaccho	376,488	849,077	464,411	441,742	1,536,314	2,159,225
Municipalidad Distrital de Chingas	408,682	962,495	478,670	468,112	1,102,833	2,079,849
Municipalidad Distrital de Mirgas	530,481	1,255,990	913,852	891,626	3,925,004	4,929,545
Municipalidad Distrital de San Juan De Rontoy	n.d	692,390	413,872	402,710	1,015,894	1,736,131
Provincia de Asunción	1,336,109	2,665,949	1,905,983	1,870,917	5,524,019	8,684,356
Municipalidad Provincial de Asuncion -Chacas	834,301	1,422,560	1,158,714	1,158,027	2,992,282	4,857,222
Municipalidad Distrital de Acochaca	501,808	1,243,389	747,269	712,890	2,531,737	3,827,134
Provincia de Bolognesi	6,068,421	10,553,212	8,745,675	8,914,824	20,360,268	32,416,667
Municipalidad Provincial de Bolognesi -Chiquian	986,409	1,446,526	1,447,815	1,426,520	2,279,132	3,709,562
Municipalidad Distrital de Abelardo Pardo Lezameta	331,260	592,804	328,935	337,236	525,445	813,224
Municipalidad Distrital de Antonio Raymondi	338,875	649,388	449,799	445,444	1,283,126	1,822,921
Municipalidad Distrital de Aquia	428,613	774,012	669,939	667,301	1,556,205	2,748,257
Municipalidad Distrital de Cajacay	346,106	662,482	688,917	733,384	1,280,176	2,311,745
Municipalidad Distrital de Canis	n.d	504,134	330,205	367,594	510,552	826,624
Municipalidad Distrital de Colquioc	348,243	617,892	469,202	479,284	1,299,233	1,950,540
Municipalidad Distrital de Huallanca	931,672	1,210,601	1,250,832	1,458,845	4,046,146	6,980,387
Municipalidad Distrital de Huasta	366,450	684,002	531,971	523,973	1,587,359	2,788,392
Municipalidad Distrital de Huayllacayan	345,461	658,353	615,033	456,681	1,505,454	1,941,324
Municipalidad Distrital de La Primavera	315,118	485,909	340,027	348,860	566,198	887,224
Municipalidad Distrital de Mangas	322,027	512,001	362,910	367,544	725,165	1,098,501
Municipalidad Distrital de Pacllon	362,781	566,458	451,802	452,616	1,446,968	2,157,209
Municipalidad Distrital de San Miguel De Corpanqui	320,219	532,332	436,457	471,326	690,389	1,041,269
Municipalidad Distrital de Ticlos	325,187	656,318	371,831	378,216	1,058,720	1,339,488
Provincia de Carhuaz	7,374,474	17,787,110	18,890,110	10,141,135	23,199,448	38,564,789
Municipalidad Provincial de Carhuaz	2,273,638	3,617,333	5,510,646	3,775,652	7,624,599	12,097,050

n.d. Información no proporcionada por el MEF, Dirección Nacional de Presupuesto Público.

Fuente: MEF, Dirección Nacional de Presupuesto Público. Datos del 2000 al 2006, Presupuesto Ejecutado. Datos del 2007 al 2008, Ley del Presupuesto.

Elaboración: CAD Ciudadanos al Día



**Evolución del Presupuesto Público asignado a las municipalidades (provinciales y distritales)
del Departamento de Ancash 2003-2008**
(montos en nuevos soles)

Municipalidad	2003	2004	2005	2006	2007	2008
Municipalidad Distrital de Acopampa	598,277	1,954,544	898,147	508,470	1,013,903	1,961,750
Municipalidad Distrital de Amashca	552,373	1,821,038	1,000,703	556,602	1,323,087	1,740,709
Municipalidad Distrital de Anta	452,035	1,121,648	937,660	472,818	1,417,880	2,158,421
Municipalidad Distrital de Ataquero	390,808	921,113	891,144	442,391	634,127	1,271,750
Municipalidad Distrital de Marcará	805,862	1,892,148	3,023,419	1,507,688	4,258,140	7,660,757
Municipalidad Distrital de Pariahuanca	483,824	1,444,088	810,222	596,996	1,042,252	1,507,255
Municipalidad Distrital de San Miguel De Aco	363,820	814,699	1,666,753	482,337	910,250	2,134,859
Municipalidad Distrital de Shilla	406,184	1,011,254	1,451,620	715,903	2,098,722	3,082,389
Municipalidad Distrital de Tinco	595,962	2,018,390	994,140	505,370	1,256,463	2,240,292
Municipalidad Distrital de Yungar	451,691	1,170,855	1,705,656	576,908	1,620,025	2,709,557
Provincia de Carlos Fermin Fitzcarrald	2,733,150	5,300,968	4,600,458	4,714,223	13,526,851	19,925,060
Municipalidad Provincial de Carlos F. Fitzcarrald -San Luis	1,664,539	2,987,894	2,800,421	2,880,246	8,008,912	11,167,855
Municipalidad Distrital de San Nicolas	490,320	1,143,841	881,530	891,415	2,109,381	3,799,695
Municipalidad Distrital de Yauya	578,291	1,169,233	918,507	942,562	3,408,558	4,957,510
Provincia de Casma	5,468,606	7,406,469	6,990,536	7,873,345	16,758,571	27,678,624
Municipalidad Provincial de Casma	3,852,255	4,482,572	4,655,600	5,569,465	11,114,921	16,633,414
Municipalidad Distrital de Buena Vista Alta	402,740	830,078	598,394	563,031	1,757,024	3,515,302
Municipalidad Distrital de Comandante Noel	672,303	881,121	714,890	742,813	1,564,302	2,365,281
Municipalidad Distrital de Yautan	541,308	1,212,698	1,021,652	998,036	2,322,324	5,164,627
Provincia de Corongo	2,800,014	4,767,267	3,276,213	3,420,227	5,896,346	9,082,091
Municipalidad Provincial de Corongo	744,499	1,100,137	818,226	830,661	1,468,586	2,025,007
Municipalidad Distrital de Aco	332,091	580,136	358,919	364,467	591,557	910,317
Municipalidad Distrital de Bambas	318,313	504,765	341,660	346,569	394,226	926,560
Municipalidad Distrital de Cusca	380,873	779,604	511,860	492,926	1,359,788	2,222,061

Fuente: MEF, Dirección Nacional de Presupuesto Público. Datos del 2000 al 2006, Presupuesto Ejecutado. Datos del 2007 al 2008, Ley del Presupuesto.
Elaboración: CAD Ciudadanos al Día



**Evolución del Presupuesto Público asignado a las municipalidades (provinciales y distritales)
del Departamento de Ancash 2003-2008**
(montos en nuevos soles)

Municipalidad	2003	2004	2005	2006	2007	2008
Municipalidad Distrital de La Pampa	362,945	670,062	422,020	492,348	758,385	1,324,183
Municipalidad Distrital de Yanac	343,372	637,204	367,714	372,059	679,444	925,923
Municipalidad Distrital e Yupan	317,921	495,359	455,814	521,197	644,360	748,040
Provincia de Huaraz	19,554,469	40,995,673	32,601,634	39,486,481	77,741,350	125,423,037
Municipalidad Provincial de Huaraz	8,260,900	15,067,275	14,107,606	14,947,478	25,664,521	36,188,008
Municipalidad Distrital de Cochabamba	420,880	1,067,119	783,333	708,894	2,124,375	2,828,515
Municipalidad Distrital de Colcabamba	336,171	586,853	539,640	593,607	565,392	777,974
Municipalidad Distrital de Huanchay	506,028	1,351,693	1,050,476	954,918	2,884,964	3,666,495
Municipalidad Distrital de Independencia	6,471,545	13,323,548	7,603,203	13,543,614	27,692,488	47,805,033
Municipalidad Distrital de Jangas	559,660	1,672,654	1,720,725	2,752,765	5,833,929	10,941,089
Municipalidad Distrital de La Libertad	407,190	867,453	784,999	788,601	1,446,729	2,062,072
Municipalidad Distrital de Olleros	464,365	1,226,797	982,132	898,259	2,340,150	3,260,136
Municipalidad Distrital de Pampas	379,355	812,313	797,066	821,735	1,384,116	2,177,460
Municipalidad Distrital de Pariacoto	516,141	1,461,166	1,063,742	952,104	2,151,524	4,853,747
Municipalidad Distrital de Pira	552,726	1,587,354	1,245,279	1,203,351	2,962,537	5,031,832
Municipalidad Distrital de Tarica	679,508	1,971,448	1,923,433	1,321,155	2,690,625	5,830,676
Provincia de Huari	9,084,443	18,381,872	14,582,957	21,679,618	204,145,878	375,633,942
Municipalidad Provincial de Huari	2,797,022	3,215,298	3,324,237	4,110,273	18,835,699	42,977,829
Municipalidad Distrital de Anra	378,729	832,751	491,655	647,327	5,642,909	9,837,152
Municipalidad Distrital de Cajay	462,630	988,988	726,760	1,128,122	10,503,490	16,064,344
Municipalidad Distrital de Chavin De Huantar	995,722	1,734,096	1,620,398	2,397,410	22,282,331	39,904,019
Municipalidad Distrital de Huacachi	392,666	935,216	565,826	769,198	5,945,180	10,989,016
Municipalidad Distrital de Huacchis	373,127	824,528	459,868	604,594	5,683,118	11,142,604
Municipalidad Distrital de Huachis	465,940	1,032,262	736,713	1,073,321	13,124,755	19,995,246
Municipalidad Distrital de Huantar	431,710	790,652	540,394	796,533	7,503,782	13,826,844

Fuente: MEF, Dirección Nacional de Presupuesto Público. Datos del 2000 al 2006, Presupuesto Ejecutado. Datos del 2007 al 2008, Ley del Presupuesto.
Elaboración: CAD Ciudadanos al Día



**Evolución del Presupuesto Público asignado a las municipalidades (provinciales y distritales)
del Departamento de Ancash 2003-2008**
(montos en nuevos soles)

Municipalidad	2003	2004	2005	2006	2007	2008
Municipalidad Distrital de Masin	403,872	873,509	512,408	697,398	5,711,468	9,738,508
Municipalidad Distrital de Paucas	390,800	772,175	518,870	718,511	7,150,524	11,503,215
Municipalidad Distrital de Ponto	469,762	1,009,683	685,605	998,820	11,036,392	16,682,696
Municipalidad Distrital de Rahuapampa	409,328	1,030,819	500,976	603,457	1,645,383	2,851,092
Municipalidad Distrital de Rapayan	351,426	692,948	460,448	599,840	5,832,776	9,145,538
Municipalidad Distrital de San Marcos	n.d	1,990,239	2,268,025	4,968,021	71,603,471	139,898,912
Municipalidad Distrital de San Pedro De Chana	375,413	780,942	515,274	708,870	7,687,026	13,228,956
Municipalidad Distrital de Uco	386,296	877,766	655,500	857,923	3,957,574	7,847,971
Provincia de Huarmey	4,691,817	8,093,840	7,138,809	8,669,190	14,615,984	22,176,169
Municipalidad Provincial de Huarmey	3,062,587	5,400,619	5,065,211	6,050,710	8,138,285	12,537,090
Municipalidad Distrital de Cochapeti	337,668	637,484	445,655	425,874	893,734	1,327,107
Municipalidad Distrital de Culebras	406,068	656,289	622,045	1,227,679	3,796,565	5,709,081
Municipalidad Distrital de Huayan	369,345	710,722	456,213	434,226	829,132	1,292,543
Municipalidad Distrital de Malvas	516,149	688,726	549,685	530,701	958,268	1,310,348
Provincia de Huaylas	7,226,398	13,510,334	11,903,595	14,014,334	31,475,603	47,831,143
Municipalidad Provincial de Huaylas -Caraz	2,286,979	2,833,183	3,333,213	4,220,235	10,243,928	16,618,770
Municipalidad Distrital de Huallanca	664,769	809,199	1,190,940	1,306,580	1,892,314	2,037,453
Municipalidad Distrital de Huata	391,295	848,278	485,332	502,414	903,407	1,553,712
Municipalidad Distrital de Huaylas	493,629	1,004,378	682,464	753,819	910,406	1,701,755
Municipalidad Distrital de Mato	441,522	898,981	566,332	612,006	1,020,724	1,871,560
Municipalidad Distrital de Pamparomas	908,690	2,057,713	2,070,757	2,152,155	5,768,696	8,319,718
Municipalidad Distrital de Pueblo Libre	777,319	1,943,151	1,481,951	1,649,954	4,105,061	6,462,173
Municipalidad Distrital de Santa Cruz	512,905	1,262,587	1,035,053	1,167,205	3,124,889	4,714,960
Municipalidad Distrital de Santo Toribio	391,797	924,618	548,349	587,842	1,305,136	2,102,624
Municipalidad Distrital de Yuracmarca	357,493	928,246	509,204	1,062,124	2,201,042	2,448,418

n.d. Información no proporcionada por el MEF, Dirección Nacional de Presupuesto Público.

Fuente: MEF, Dirección Nacional de Presupuesto Público. Datos del 2000 al 2006, Presupuesto Ejecutado. Datos del 2007 al 2008, Ley del Presupuesto.

Elaboración: CAD Ciudadanos al Día



**Evolución del Presupuesto Público asignado a las municipalidades (provinciales y distritales)
del Departamento de Ancash 2003-2008**
(montos en nuevos soles)

Municipalidad	2003	2004	2005	2006	2007	2008
Provincia de Mariscal Luzuriaga	3,899,014	8,690,952	5,787,771	5,523,908	17,080,846	22,681,008
Municipalidad Provincial de Mariscal Luzuriaga - Piscobamba	891,759	1,832,215	1,216,596	1,258,112	2,707,150	3,279,004
Municipalidad Distrital de Casca	516,027	1,367,828	849,216	855,790	2,701,271	3,804,389
Municipalidad Distrital de Eleazar Guzman Barron	346,171	679,062	418,272	412,186	1,252,654	1,506,557
Municipalidad Distrital de Fidel Olivas Escudero	364,640	759,843	508,325	491,590	1,914,611	2,309,703
Municipalidad Distrital de Lucma	390,109	780,662	457,274	444,172	1,188,503	3,047,543
Municipalidad Distrital de Llama	591,783	1,399,077	1,056,190	1,077,230	4,241,266	1,835,638
Municipalidad Distrital de Llumpa	424,233	1,050,246	584,329	574,434	2,139,786	5,519,448
Municipalidad Distrital de Musga	374,292	822,019	697,569	410,394	935,605	1,378,726
Provincia de Ocros	2,868,405	5,462,529	4,240,660	4,484,814	8,225,197	12,148,749
Municipalidad Provincial de Ocros	710,900	1,025,432	912,468	912,537	1,595,781	2,096,941
Municipalidad Distrital de Acas	309,904	524,986	378,733	396,063	774,324	953,012
Municipalidad Distrital de Cajamarquilla	n.d.	444,979	327,221	341,184	625,646	730,346
Municipalidad Distrital de Carhuapampa	315,024	478,765	386,337	464,114	696,038	1,055,615
Municipalidad Distrital de Cochas	215,082	556,297	421,559	464,505	919,885	1,490,219
Municipalidad Distrital de Congas	341,553	584,978	416,221	439,565	1,090,460	1,709,149
Municipalidad Distrital de Llipa	317,971	452,517	335,260	351,705	505,089	753,126
Municipalidad Distrital de San Cristobal De Rajan	n.d.	545,949	360,119	378,263	629,149	1,028,265
Municipalidad Distrital de San Pedro	310,444	488,883	360,183	375,604	807,317	1,393,659
Municipalidad Distrital de Santiago De Chilcas	347,527	359,743	342,559	361,274	581,508	938,417
Provincia de Pallasca	3,629,861	9,441,245	6,903,645	7,194,326	16,077,867	28,878,202
Municipalidad Provincial de Pallasca -Cabana	1,060,034	1,286,743	1,365,982	1,392,584	2,081,057	2,931,399
Municipalidad Distrital de Bolognesi	362,000	692,453	412,640	410,145	790,810	1,326,502
Municipalidad Distrital de Conchucos	713,748	1,436,885	1,299,864	1,317,069	4,252,686	6,297,777

n.d. Información no proporcionada por el MEF, Dirección Nacional de Presupuesto Público.

Fuente: MEF Dirección Nacional de Presupuesto Público Datos del 2000 al 2006, Presupuesto Ejecutado. Datos del 2007 al 2008, Ley del Presupuesto Público

Elaboración: CAD Ciudadanos al Día



**Evolución del Presupuesto Público asignado a las municipalidades (provinciales y distritales)
del Departamento de Ancash 2003-2008**
(montos en nuevos soles)

Municipalidad	2003	2004	2005	2006	2007	2008
Municipalidad Distrital de Huacaschuque	n.d	657,895	379,051	378,437	496,305	4,827,690
Municipalidad Distrital de Huandoval	342,238	604,395	467,840	455,972	763,240	1,192,459
Municipalidad Distrital de Lacabamba	347,300	634,638	387,832	390,000	663,000	1,019,087
Municipalidad Distrital de Llapo	n.d	630,103	350,894	360,338	664,868	843,799
Municipalidad Distrital de Pallasca	n.d	1,087,872	514,495	508,108	1,054,059	2,143,245
Municipalidad Distrital de Pampas	n.d	986,306	718,530	711,502	3,484,205	4,674,309
Municipalidad Distrital de Santa Rosa	345,616	592,035	420,827	683,660	684,000	1,248,276
Municipalidad Distrital de Tauca	458,925	831,920	585,690	586,511	1,143,637	2,373,659
Provincia de Pomabamba	2,997,573	5,809,705	4,425,476	4,207,550	15,384,541	23,086,427
Municipalidad Provincial de Pomabamba	1,554,542	2,437,748	2,225,665	2,128,803	6,855,530	11,312,820
Municipalidad Distrital de Huayllan	424,480	1,340,799	636,405	599,905	1,989,723	3,271,258
Municipalidad Distrital de Parobamba	642,902	1,239,910	1,037,742	968,063	4,521,661	5,984,470
Municipalidad Distrital de Quinubamba	375,649	791,248	525,664	510,779	2,017,627	2,517,879
Provincia de Recuay	4,185,651	7,108,303	6,317,231	5,877,369	12,626,309	17,516,432
Municipalidad Provincial de Recuay	1,044,261	1,661,516	2,177,946	1,453,299	2,751,287	3,810,489
Municipalidad Distrital de Catac	432,796	735,654	657,115	766,887	2,213,461	3,460,651
Municipalidad Distrital de Cotaparaco	320,718	495,604	475,898	536,021	801,193	954,722
Municipalidad Distrital de Huayllapampa	332,028	589,732	378,824	384,962	933,321	1,148,577
Municipalidad Distrital de Llacllin	333,846	582,616	381,789	402,479	1,017,757	1,199,084
Municipalidad Distrital de Marca	339,933	567,638	423,043	433,821	741,838	1,406,250
Municipalidad Distrital de Pampas Chico	335,560	620,350	397,746	394,754	805,817	1,379,995
Municipalidad Distrital de Pararin	328,545	560,912	554,937	594,001	1,096,062	1,282,543
Municipalidad Distrital de Tapacocha	324,598	541,260	362,110	363,795	826,643	967,038
Municipalidad Distrital de Ticapampa	393,366	753,021	507,823	547,350	1,438,930	1,907,083
Provincia de Santa	53,218,864	81,795,057	65,808,444	70,358,704	112,655,630	190,812,634
Municipalidad Provincial de Santa -Chimbote	35,531,268	46,098,493	44,117,277	46,598,553	62,486,985	108,022,223

n.d. Información no proporcionada por el MEF, Dirección Nacional de Presupuesto Público.

Fuente: MEF, Dirección Nacional de Presupuesto Público. Datos del 2000 al 2006, Presupuesto Ejecutado. Datos del 2007 al 2008, Ley del Presupuesto.

Elaboración: CAD Ciudadanos al Día



**Evolución del Presupuesto Público asignado a las municipalidades (provinciales y distritales)
del Departamento de Ancash 2003-2008**
(montos en nuevos soles)

Municipalidad	2003	2004	2005	2006	2007	2008
Municipalidad Distrital de Caceres Del Peru	622,517	1,206,211	1,021,140	946,571	1,876,337	4,258,525
Municipalidad Distrital de Coishco	4,775,606	14,794,039	3,710,649	4,020,586	5,569,126	7,773,767
Municipalidad Distrital de Macate	654,777	1,183,681	938,751	936,304	1,876,802	4,175,069
Municipalidad Distrital de Moro	847,394	1,663,739	1,353,876	1,356,200	3,229,202	5,639,157
Municipalidad Distrital de Nepeña	1,619,481	2,107,661	2,134,872	2,415,924	3,697,510	10,024,968
Municipalidad Distrital de Nuevo Chimbote	5,937,250	8,042,575	8,559,030	10,201,391	2,377,437	38,641,313
Municipalidad Distrital de Samanco	1,001,775	1,390,841	1,540,607	1,413,095	4,228,262	3,322,902
Municipalidad Distrital de Santa	2,228,796	5,307,817	2,432,242	2,470,080	27,313,969	8,954,710
Provincia de Sihuas	4,843,856	10,467,972	8,096,776	8,146,245	21,149,455	30,612,714
Municipalidad Provincial de Sihuas	1,136,500	2,441,760	2,127,036	2,255,164	3,343,224	4,272,422
Municipalidad Distrital de Acobamba	353,635	712,637	466,680	440,652	868,014	1,999,894
Municipalidad Distrital de Alfonso Ugarte	341,587	637,932	401,934	432,581	1,120,884	1,280,638
Municipalidad Distrital de Cashapampa	439,783	1,128,162	649,700	637,344	1,944,364	2,962,830
Municipalidad Distrital de Chingalpo	338,849	644,687	427,524	419,999	903,280	1,466,049
Municipalidad Distrital de Huayllabamba	415,211	931,958	808,262	797,493	2,944,289	4,334,972
Municipalidad Distrital de Quiches	382,994	807,031	601,072	631,641	1,781,353	2,878,890
Municipalidad Distrital de Ragash	390,477	843,374	801,044	762,794	2,262,032	2,896,692
Municipalidad Distrital de San Juan	675,620	1,523,652	1,310,686	1,284,491	4,468,717	6,475,617
Municipalidad Distrital de Sicsibamba	369,200	796,779	502,838	484,086	1,513,298	2,044,710
Provincia de Yungay	7,656,298	16,089,838	13,301,979	13,894,291	28,241,345	49,191,654
Municipalidad Provincial de Yungay	3,017,186	5,290,118	5,590,262	6,271,454	9,599,806	17,248,567
Municipalidad Distrital de Cascapara	365,104	738,735	463,093	437,633	1,045,432	2,091,086
Municipalidad Distrital de Mancos	928,213	2,391,608	1,436,483	1,424,537	2,381,276	5,339,556
Municipalidad Distrital de Matacoto	382,079	812,046	399,240	393,315	957,540	1,504,032
Municipalidad Distrital de Quillo	1,138,500	2,424,840	2,500,716	2,456,421	7,057,793	11,437,159
Municipalidad Distrital de Ranrahirca	681,895	2,042,709	812,914	784,243	1,489,123	2,794,449

n.d. Información no proporcionada por el MEF, Dirección Nacional de Presupuesto Público.

Fuente: MEF, Dirección Nacional de Presupuesto Público. Datos del 2000 al 2006, Presupuesto Ejecutado. Datos del 2007 al 2008, Ley del Presupuesto.

Elaboración: CAD Ciudadanos al Día



**Evolución del Presupuesto Público asignado a las municipalidades (provinciales y distritales)
del Departamento de Ancash 2003-2008**
(montos en nuevos soles)

Municipalidad	2003	2004	2005	2006	2007	2008
Municipalidad Distrital de Shupluy	359,262	748,215	511,970	545,392	1,363,987	2,295,101
Municipalidad Distrital de Yanama	784,059	1,641,567	1,587,301	1,581,296	4,346,388	6,481,704
TOTAL	154,014,574	284,357,145	232,179,232	247,190,082	663,477,503	1,109,263,171

Fuente: MEF, Dirección Nacional de Presupuesto Público. Datos del 2000 al 2006, Presupuesto Ejecutado. Datos del 2007 al 2008, Ley del Presupuesto.
Elaboración: CAD Ciudadanos al Día

