



AVANCE DE INVESTIGACION

CONTRATACIONES Y ADQUISICIONES DEL ESTADO

Ciudadanos al Día (CAD) viene realizando una investigación sobre la situación actual y reformas al sistema de contrataciones y adquisiciones del Estado peruano, tema de controversia frecuente en el debate público y que será materia de cambios legislativos en los próximos días. CAD espera dar su punto de vista sobre el tema, concluida la presente investigación.

Como un avance, CAD dará a conocer, a partir de la fecha, algunos datos de interés, que incluye la lista de los 10 principales proveedores del Estado, desagregado por instituciones que aparecen como las más compradoras, es decir, aquellas que destinaron la mayor cantidad de recursos al pago de proveedores para la realización de obras o prestación de servicios.

Para el año 2006, el conjunto de instituciones del Estado (gobierno central, local y los organismos y empresas públicas) realizaron 175 mil procesos de compras y adquisiciones (480 operaciones por día) por un valor de S/. 18,477 millones, equivalente al 41% del presupuesto nacional y al 12% del PBI.

De ese total, el 47% de procesos se realizaron mediante los procesos de menor cuantía y adjudicación directa selectiva, es decir, sin publicación de las convocatorias.

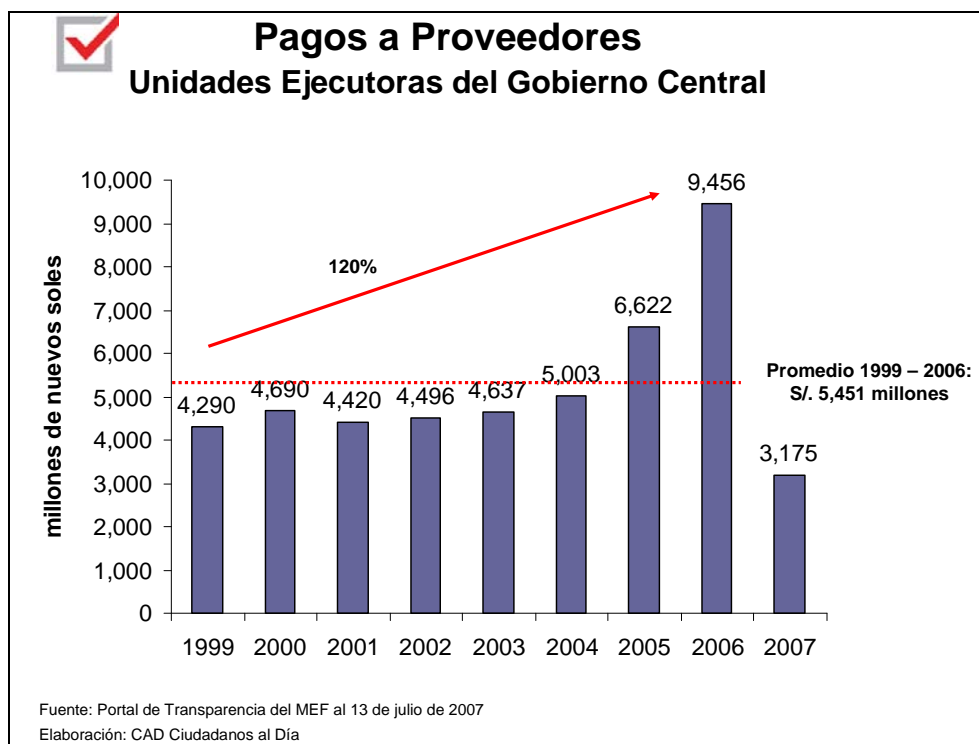
Sin embargo, tanto el Portal de Transparencia del Ministerio de Economía y Finanzas (MEF) y el Portal del Sistema Electrónico de Contrataciones y Adquisiciones del Estado (SEACE), del CONSUCODE brindan información sobre la mayoría de las compras del Estado.

¿Qué entidades fueron las más compradoras? ¿Qué bienes o servicios y rubros o actividades son las más demandadas en las compras del Estado? ¿A qué empresas compra el Estado peruano? ¿Quiénes son los 10 principales proveedores del Estado? ¿Quiénes son los 10 principales proveedores por institución?.

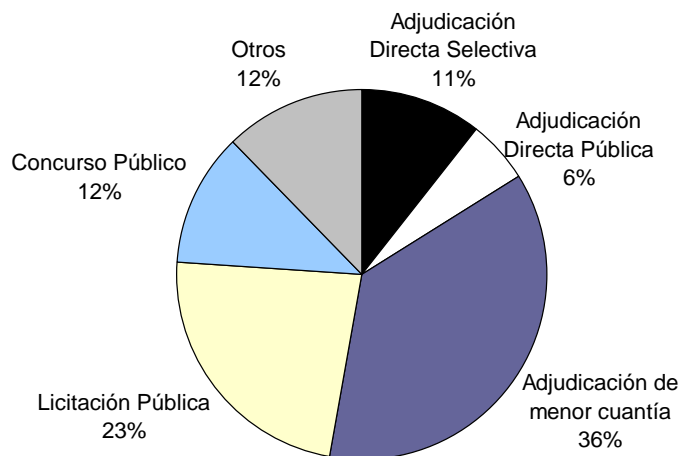
Estas y otras interrogantes serán materia de información de Ciudadanos al Día (CAD) en los reportes de Avances de Investigación que serán dadas a conocer a partir de este avance.

AVANCE DE INVESTIGACION

1. **Durante el 2006, crecieron las compras del Gobierno Central.** Sólo en las unidades ejecutoras del Gobierno Central, el monto pagado a proveedores para el 2005 fue de S/. 6,623 millones, mientras que para el 2006 fue de S/. 9,137 millones, es decir, creció alrededor de 38%. A julio del 2007, ya se han girado montos a proveedores por S/. 3,175 millones.



2. **El 47% de las compras se hicieron por menor cuantía o adjudicación directa.** Del total de los 175 mil procesos de compras y adquisiciones registrados en el Sistema Electrónico de Contrataciones y Adquisiciones del Estado (SEACE) durante el 2006, el 47% se realizó mediante los procesos de adjudicación de menor cuantía y adjudicación directa selectiva, es decir, sin publicación de las convocatorias. Los procesos de adjudicación de menor cuantía y adjudicación directa selectiva representaron en el 2006, el 36% y 11% respectivamente, del monto de procesos que el Estado convocó. Esto es, casi S/. 9,000 millones. El 35% de los procesos realizados durante el año 2006 fueron ejecutados mediante Licitación Pública (23%) o Concurso Público (12%).



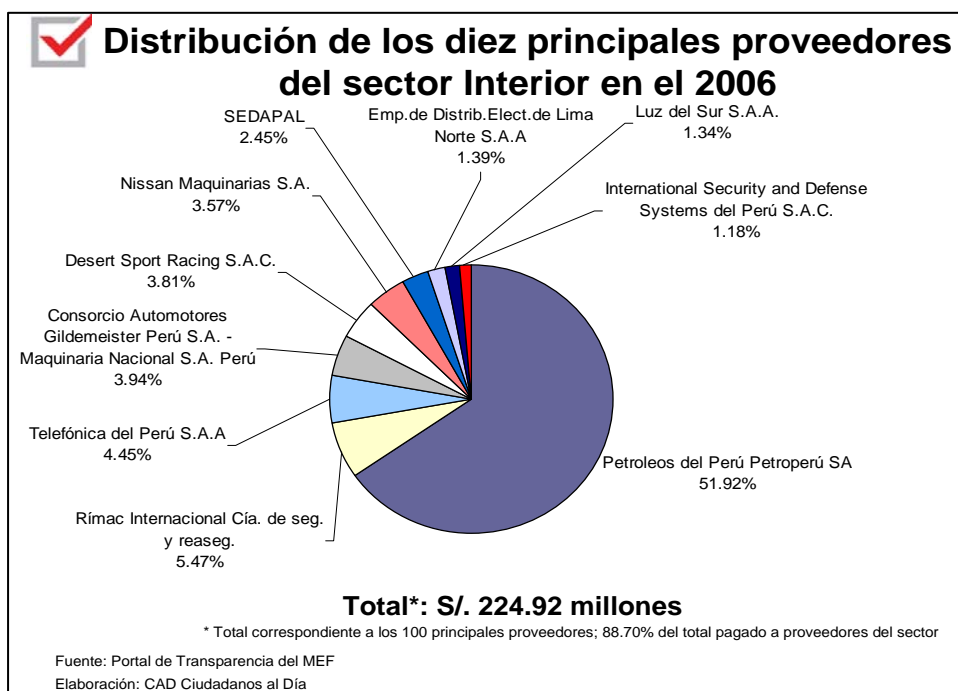
3. Diez Principales Proveedores - Sector Interior:

<input checked="" type="checkbox"/> Los diez principales proveedores del Sector Interior en el 2006 nuevos soles			
	Proveedor	Monto Girado	%*
1	Petroleos Del Peru Petroperu S.A.	146,832,148	52.9%
2	Rimac Internacional Cia De Seg Y Reaseg	15,474,843	5.6%
3	Telefonica Del Peru SAA	12,668,779	4.6%
4	Desert Sport Racing S.A.C.	12,023,096	4.3%
5	Nissan Maquinarias S.A.	11,507,799	4.1%
6	Serv Agua Potab Y Alcant De Lima-Sedapal	6,922,494	2.5%
7	Emp.De Distrib.Elect.De Lima Norte S.A.A	3,944,395	1.4%
8	Luz Del Sur S.A.A.	3,800,010	1.4%
9	International Security And Defence Systems Del Peru S.A.C.	3,348,000	1.2%
10	Ditel Corporation S.A.	3,100,438	1.1%


*Porcentaje sobre los 100 primeros proveedores

Fuente: Portal de Transparencia del MEF al 13 de julio de 2007

Elaboración: CAD Ciudadanos al Día



4. Diez Principales Proveedores - Sector Defensa

 Distribución de los diez principales proveedores del sector Defensa en el 2006		
Empresa	En millones de S/.	%*
Petróleos del Perú Petroperú S.A	164.88	41.32%
Banco de la Nación	61.41	15.39%
Rimac Internacional	41.83	10.48%
Servicios Industriales de La Marina S.A.	27.19	6.81%
San Fernando S.A.	7.31	1.83%
Telefónica del Perú S.A.A	4.96	1.24%
Abastecimientos Integrales Sur S.C.R.L	4.14	1.04%
SEDAPAL	3.94	0.99%
EDELNOR S.A.A	3.90	0.98%
Mitsui Automotriz S A	3.62	0.91%

Fuente: Portal de Transparencia del MEF

Elaboración: CAD Ciudadanos al Día

* Porcentaje sobre los 100 principales proveedores

