

InformeCAD Nr.38

La Deuda Pública Peruana

Marzo 2005



Riesgo País

Club de París

Déficit Fiscal

Servicio de la deuda

Plan Brady

Emisión

Colocación


Superávit Primario

Multilaterales

Bonos Globales

Reperfilamiento

Deuda Pública



¿Por qué Deuda Pública?

Distribución del Presupuesto de la República 2005

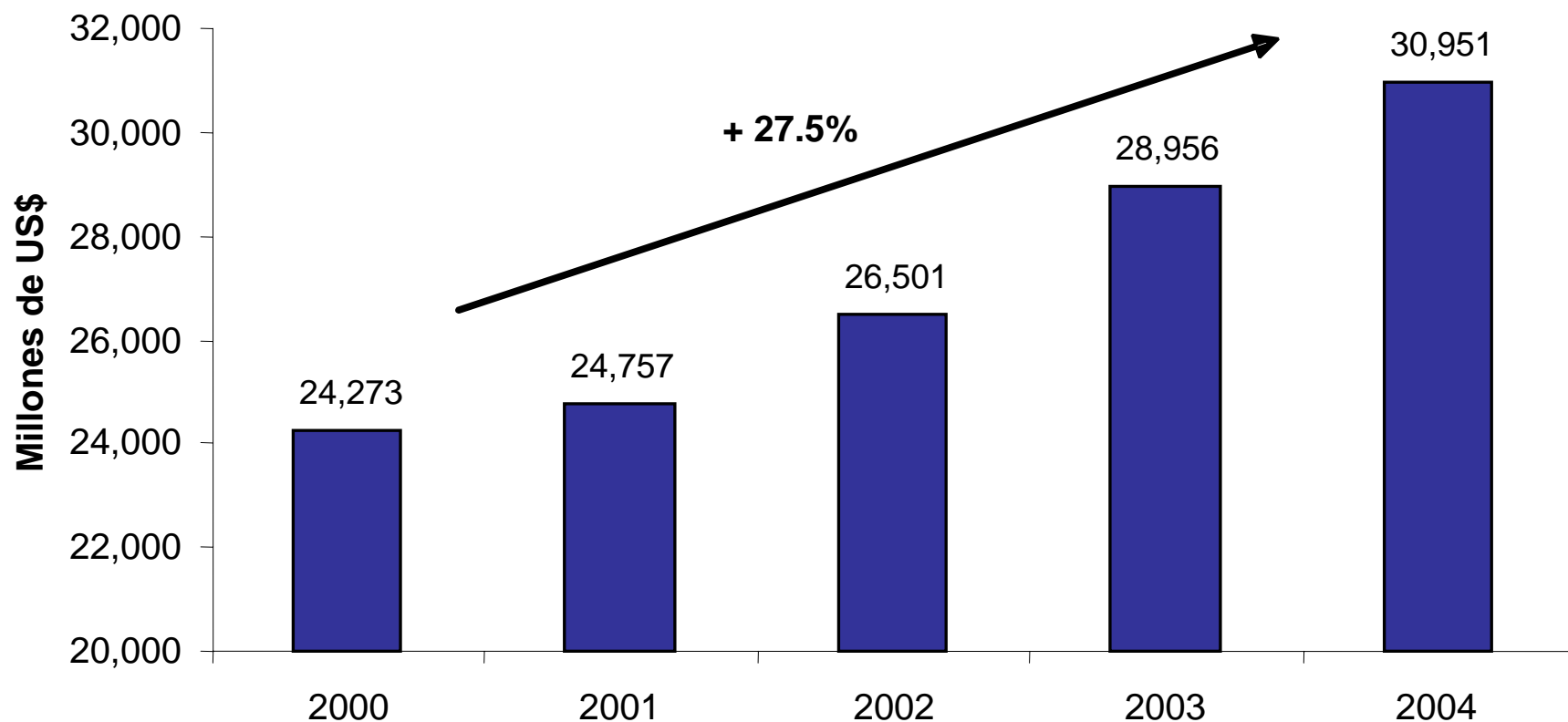
De cada S/. 100 del presupuesto:

✓ Servicio de Deuda	S/.29
✓ Personal y Obligaciones Sociales	S/.27
✓ Obligaciones Previsionales	S/.16
✓ Bienes y Servicios	S/.12
✓ Inversiones	S/.9
✓ Otros	S/.7

Fuente: MEF
Elaboración: CAD Ciudadanos al Día

Evolución del stock de la deuda pública

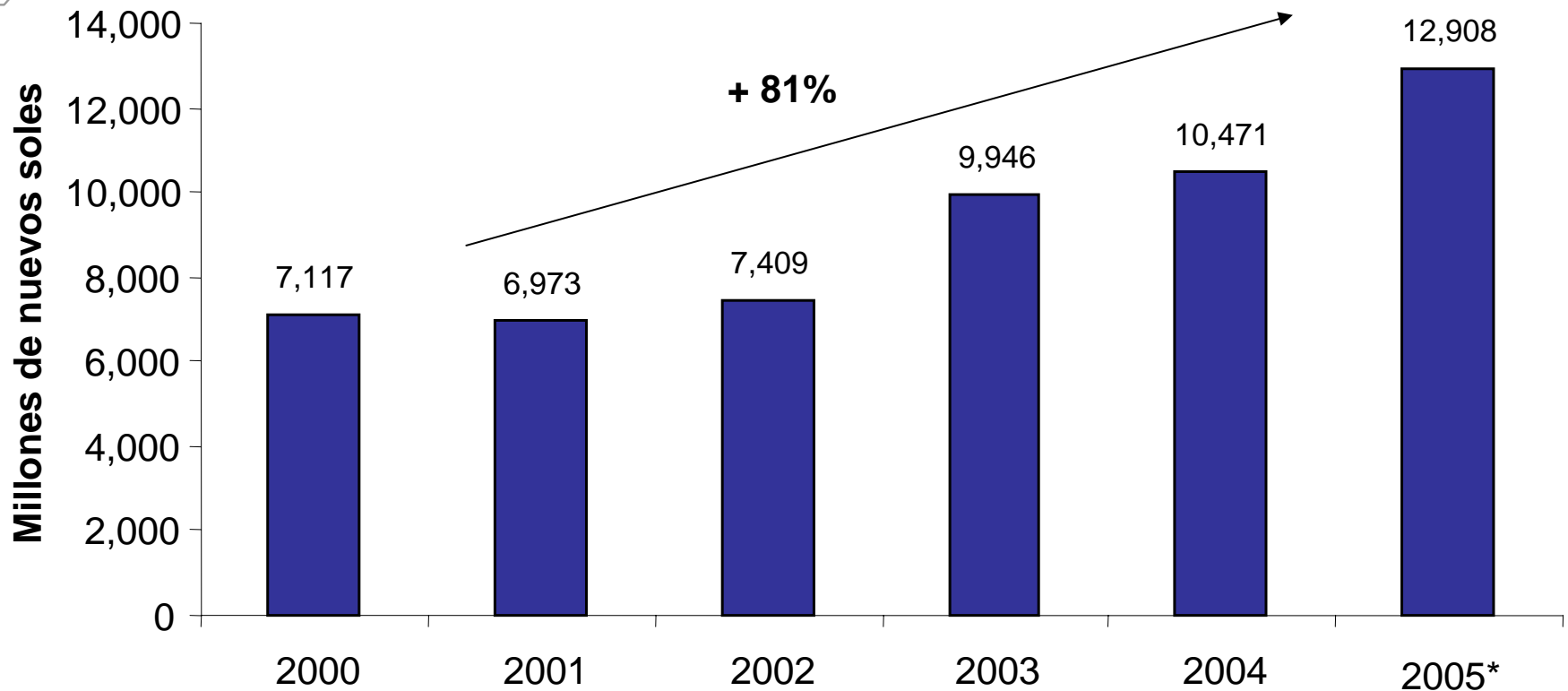
(millones de US\$)



Fuente: MEF
Elaboración: CAD Ciudadanos al Día

Evolución del Servicio de la Deuda en el Presupuesto Público

(en millones de nuevos soles)

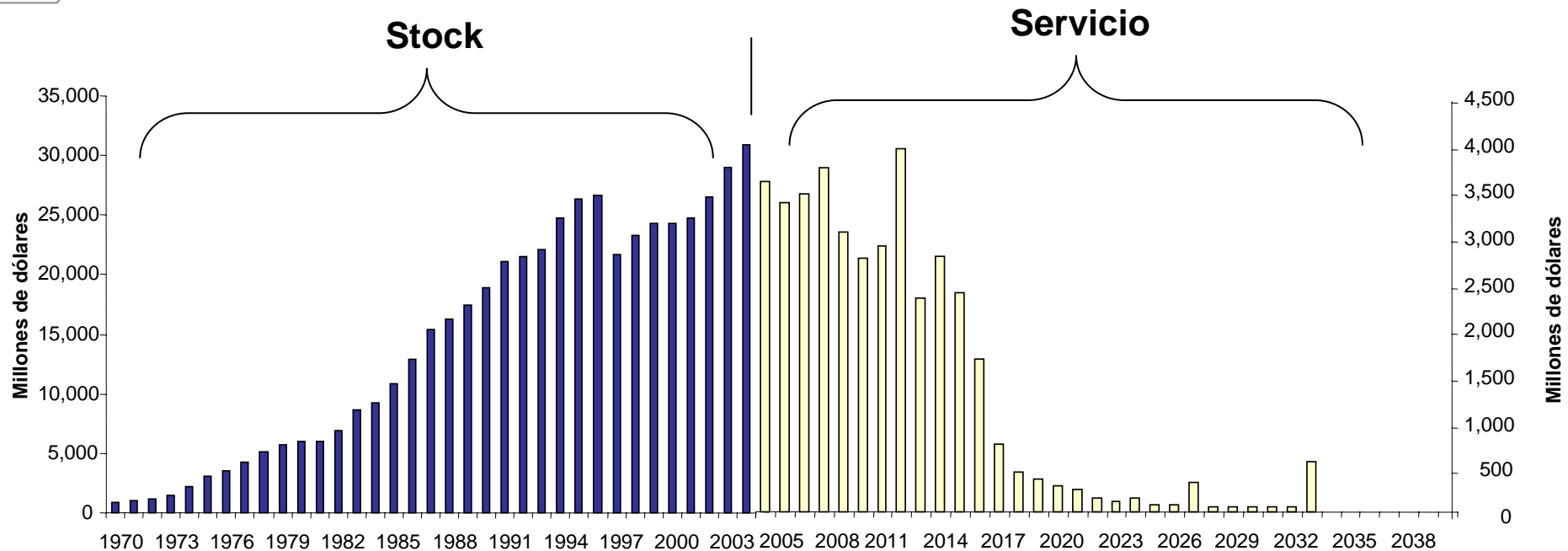


* Presupuesto Inicial de Apertura 2005

Fuente: MEF - Portal de Transparencia Económica

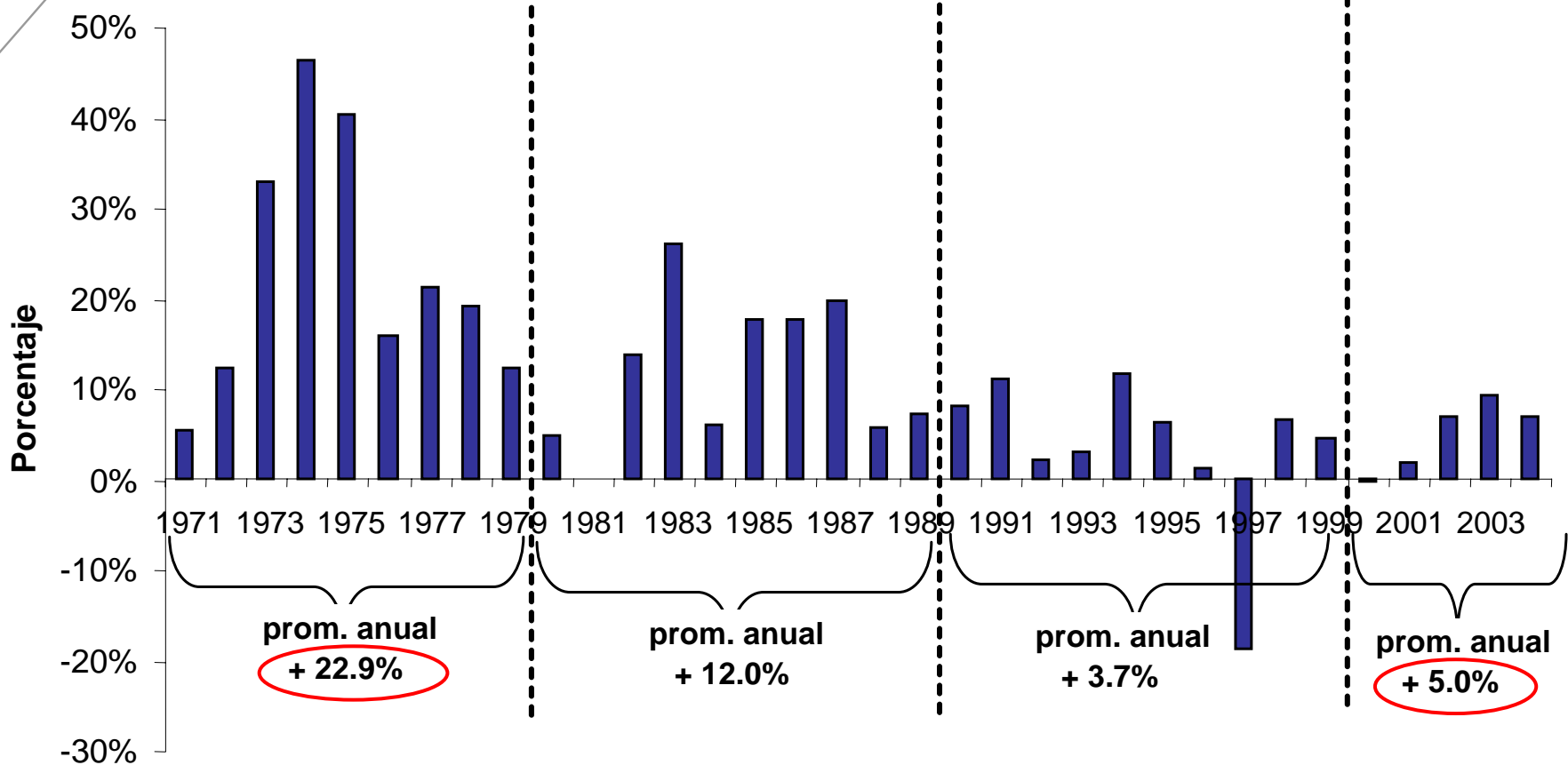
Elaboración: CAD Ciudadanos al Día

Evolución del Stock y del Servicio de la Deuda Pública



Fuente: MEF y BCRP
 Elaboración: CAD Ciudadanos al Día
 Al 31 de Diciembre de 2004

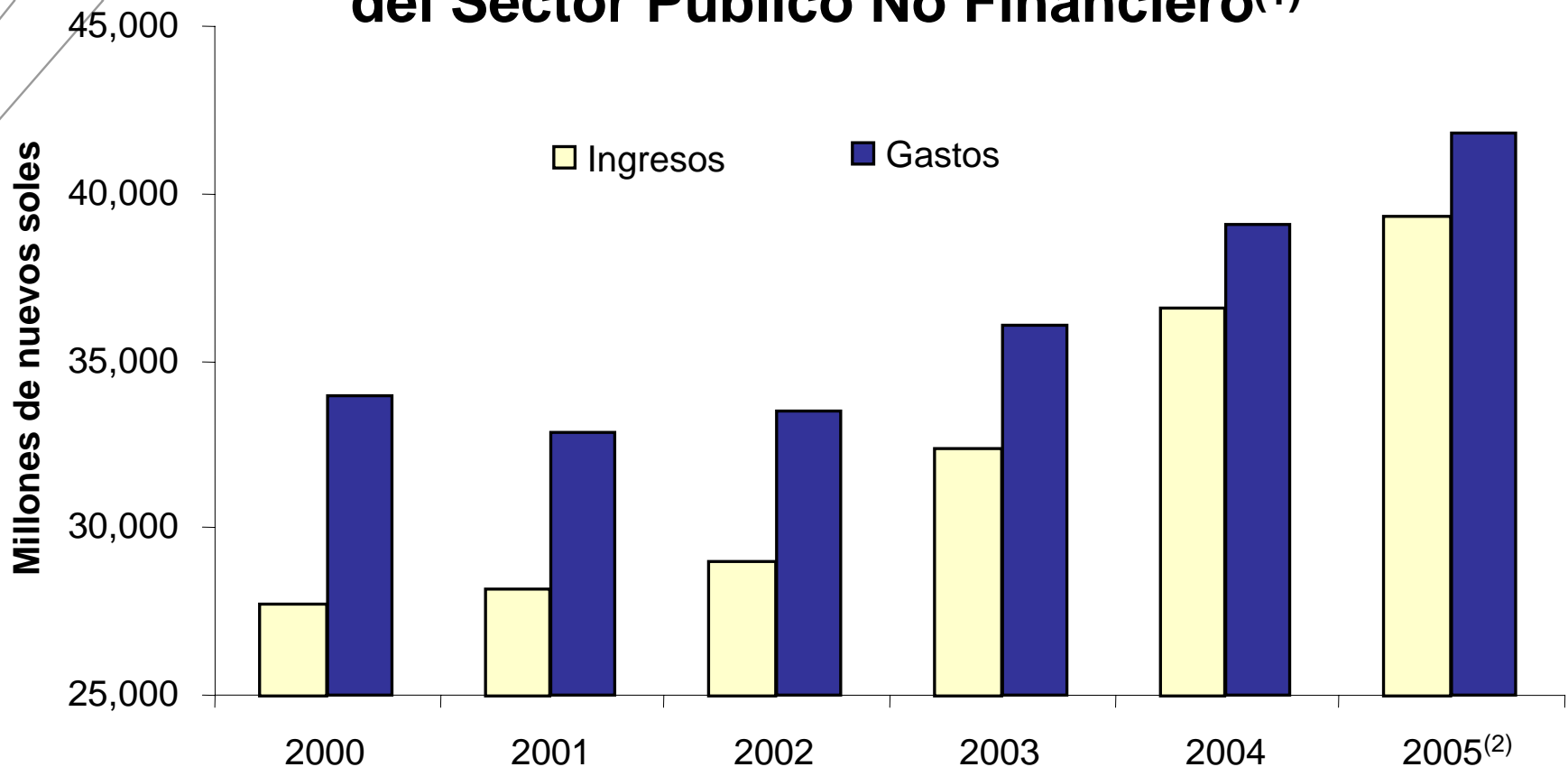
Tasa de crecimiento de la Deuda Pública



Fuente: MEF

Elaboración: CAD Ciudadanos al Día

Presupuesto de la República: Ingresos y Gastos del Sector Público No Financiero⁽¹⁾

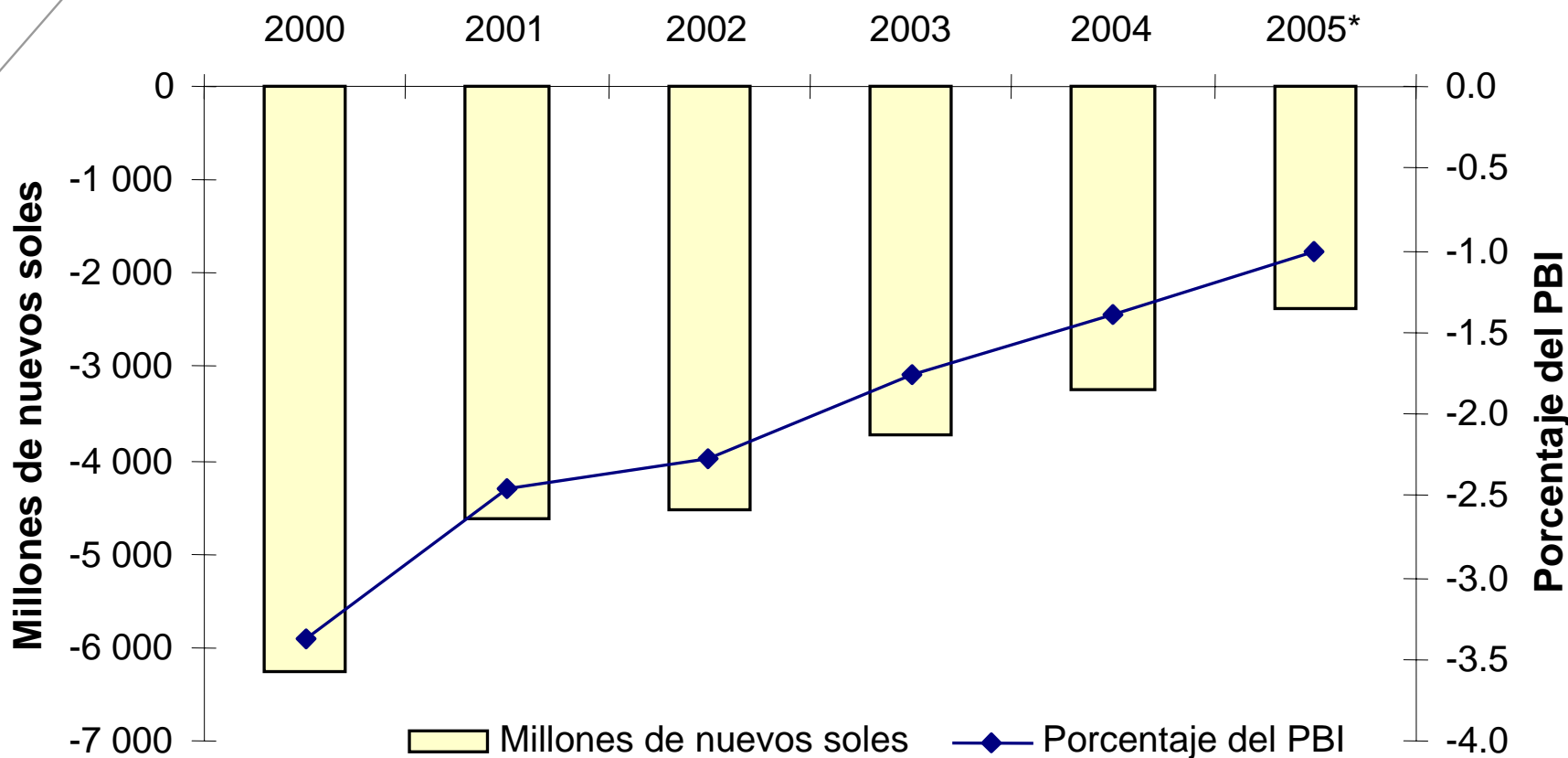


(1) El Sector Público No Financiero es el conjunto de todas las instituciones y organismos del Gobierno Nacional, de los Gobiernos Regionales, de los Gobiernos Locales y demás instancias descentralizadas, de derecho público o privado, las empresas públicas no financieras en las que el Estado ejerza el control accionario, así como los organismos e instituciones constitucionalmente autónomos. Se excluye a COFIDE, al Banco de la Nación y al Banco Central de Reserva.

(2) Proyectado según Marco Macroeconómico Multianual 2005-2007

Fuente: BCRP y MEF. Elaboración: CAD Ciudadanos al Día

Evolución del Déficit Fiscal

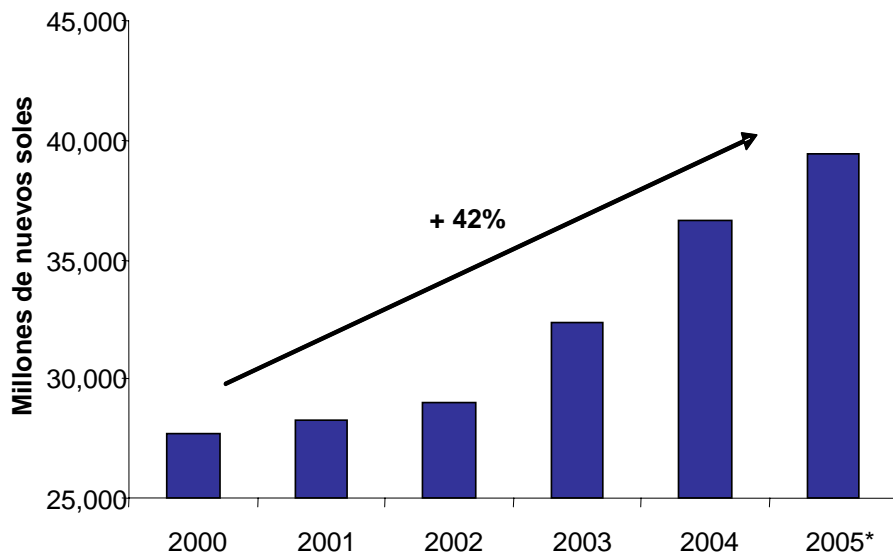


* Proyectado según Marco Macroeconómico Multianual 2005-2007

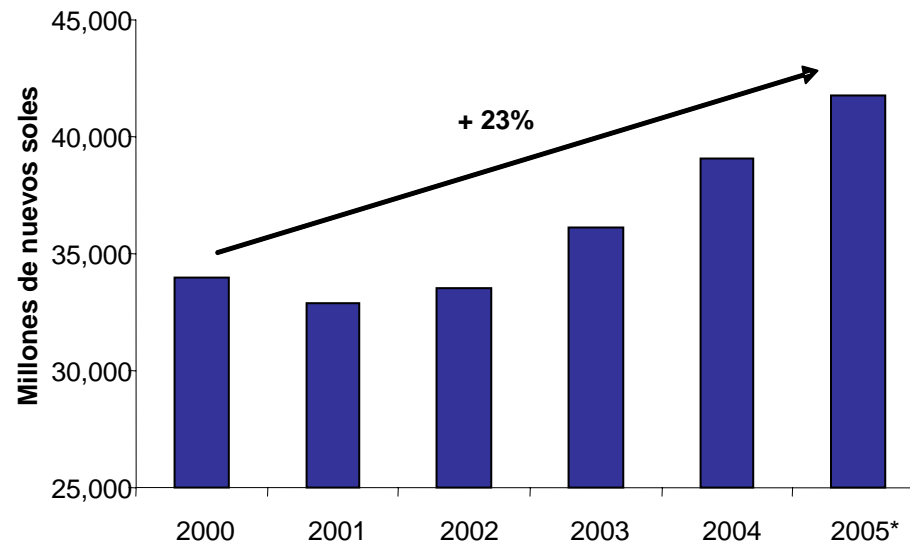
Fuente: BCRP y MEF. Elaboración: CAD Ciudadanos al Día

Ingresos y Gastos del Sector Público No Financiero


Ingresos



Gastos



* Proyectado según Marco Macroeconómico Multianual 2005-2007
 Fuente: BCRP y MEF
 Elaboración: CAD Ciudadanos al Día



Perú vs. América Latina

Ratios de Sostenibilidad de la Deuda Pública de las Principales Economías Latinoamericanas (2003)

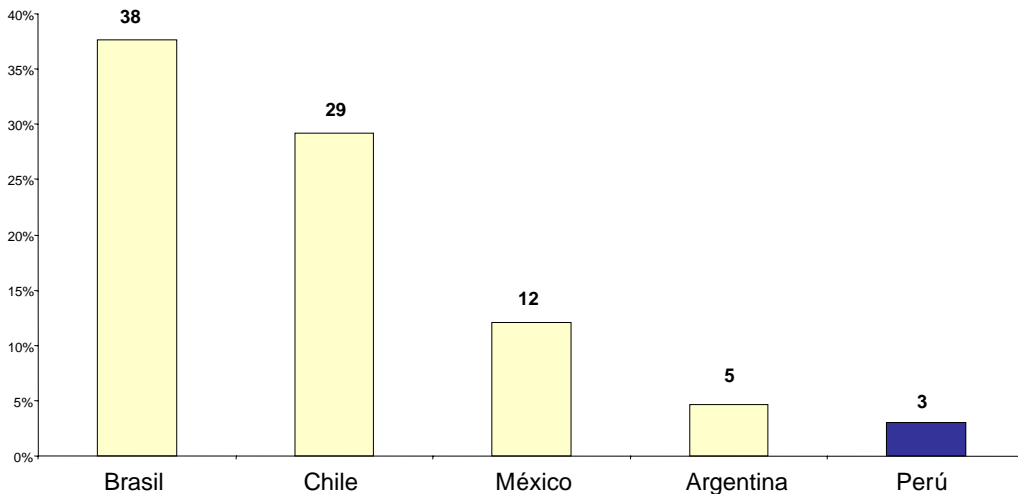
Nivel	País	Ratio DPE/Exportaciones	Ratio DPT/PBI (%)
1 Sostenible	Chile	0.19	15
	México	0.51	15
2 Intermedio	Colombia	1.15	52
	Venezuela	1.18	46
	Paraguay	1.38	40
	Ecuador	1.69	52
	Perú 2004	1.95	45
3 Vulnerable	Perú 2003	2.53	48
	Bolivia	2.93	84
	Brasil	2.96	189
	Argentina	3.28	138
	Uruguay	3.60	120

Fuente: Páginas web de los Ministerios de Finanzas y Bancos Centrales de Reserva de los respectivos países, y del Banco Mundial.
Elaboración: CAD Ciudadanos al Día

Mercado Doméstico de Deuda

Ratio Bonos Públicos Domésticos/PBI

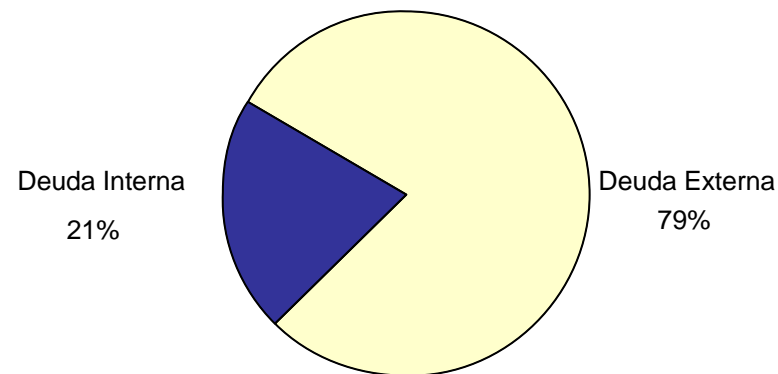
Principales Economías Latinoamericanas
(2002)



Fuente: Pietro Masci y Benjamin M. Rowland, Developing Bond Markets in Latin America and the Caribbean, 2003.
Elaboración: CAD Ciudadanos al Día

Distribución de la Deuda Pública

Saldo Adeudado al 31 de Diciembre de 2004

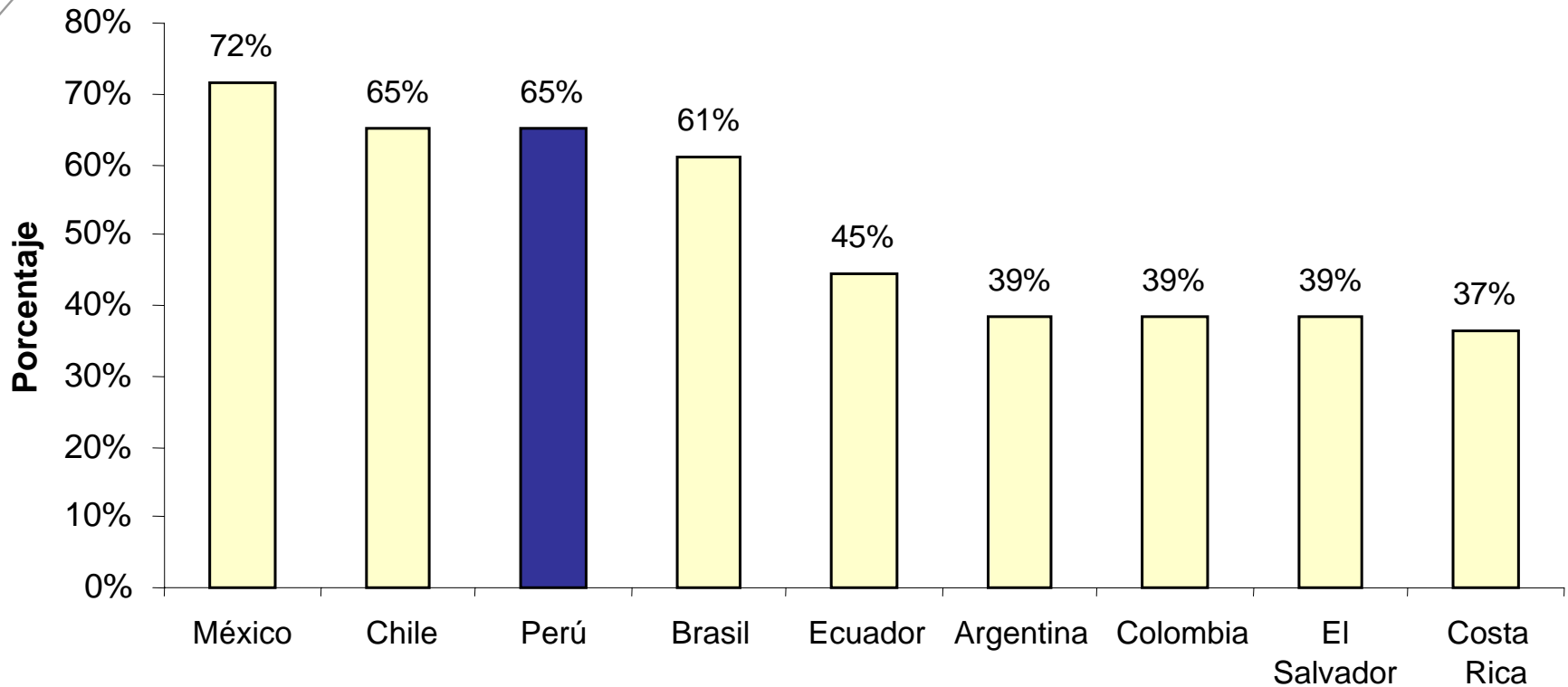


Total: 30,951 millones de dólares

Fuente: BCRP
Elaboración: CAD Ciudadanos al Día

Nivel de Transparencia de la Deuda Pública

Principales Economías Latinoamericanas
(2003)



Fuente: Índice Latinoamericano de Transparencia
Elaboración: CAD Ciudadanos al Día

Mecanismos de Transparencia de la Deuda Pública

	2000	2005
<u>Legislación</u>		
Constitución Política del Perú	✓	✓
Ley de Gestión Presupuestaria del Estado	✓	✓
Ley de Responsabilidad y Transparencia Fiscal*	✓	✓
Ley Marco de la Administración Financiera del Sector Público	No	✓
Ley de Transparencia y Acceso a la Información	No	✓
<u>Boletines</u>		
Nota Semanal del BCRP (trimestral)	✓	✓
<u>Portales de Información</u>		
Portal del BCRP	✓	✓
Portal de Transparencia Económica	No	✓
Módulo de Deuda de la DNEP	No	✓
Total	56%	100%


* Antes Ley de Prudencia y Transparencia Fiscal

Fuente: BCRP, MEF y Legislación Peruana

Elaboración: CAD Ciudadanos al Día



+ 79%

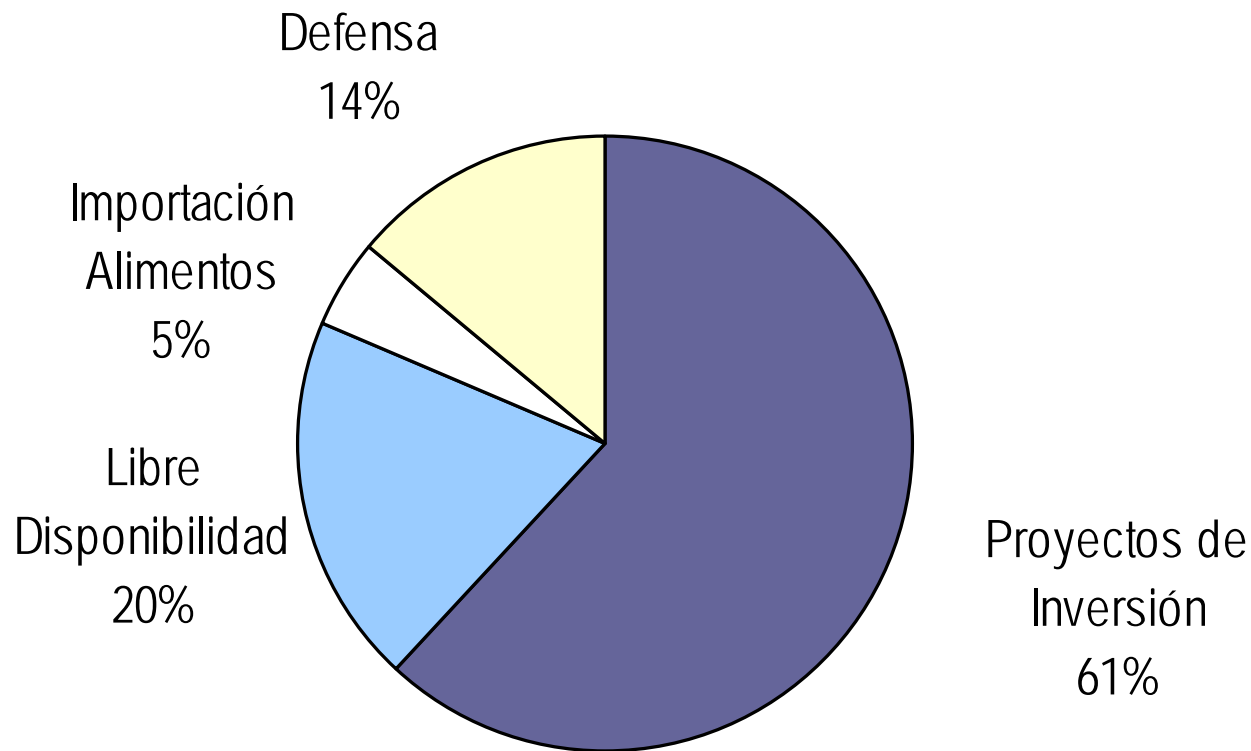


Uso de Fondos

Uso de fondos según tipo de Proyecto

Préstamos / Deuda Externa

(1970-2002)



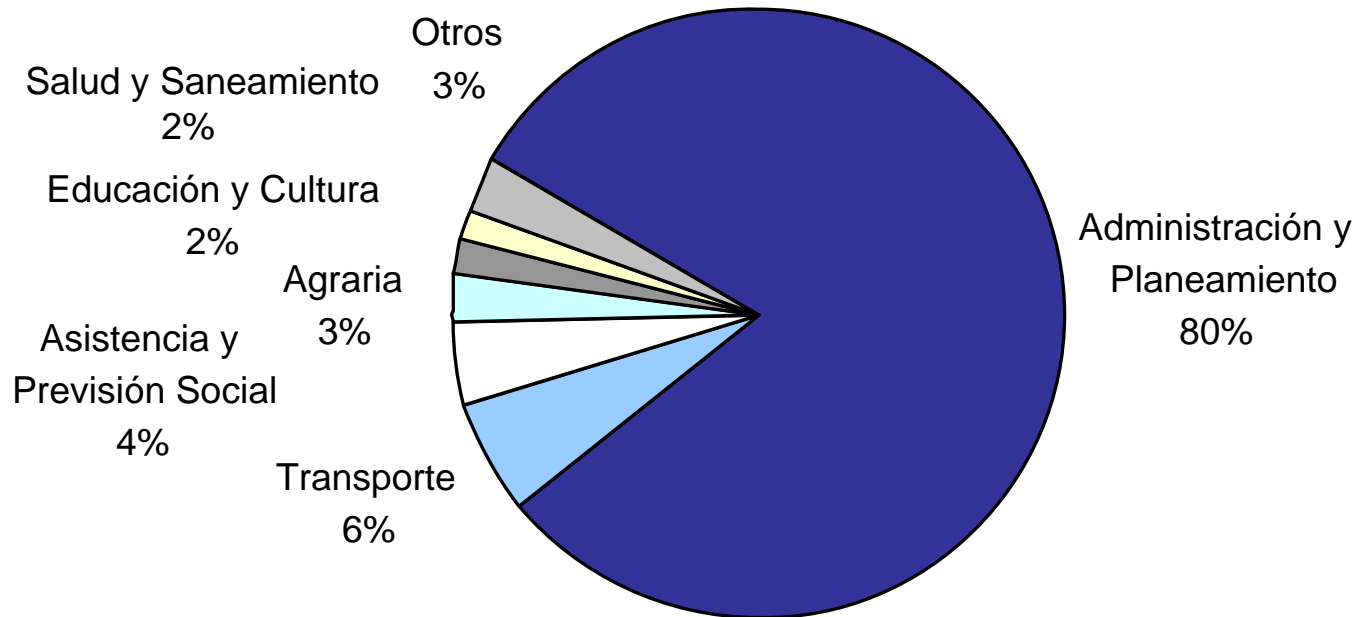
Fuente: MEF

Elaboración: CAD Ciudadanos al Día


Uso de Fondos según función del Estado

Ingresos por endeudamiento total

(2000-2005)



Fuente: MEF
Elaboración: CAD Ciudadanos al Día



Medidas Concretas

¿Qué hacer?

1) **Controlar el Déficit Fiscal**

- ✓ Controlar pasivos contingentes y nuevas partidas
- ✓ Evitar créditos atados

2) **Transparentar** el uso de los recursos públicos

- ✓ Especialmente de recursos de libre disponibilidad
- ✓ Condicionalidades para el desarrollo
- ✓ Código de Ética y Certificación

3) **Reducir Riesgos** y garantizar Sostenibilidad

- ✓ Diversificación de fuentes y costo de financiamiento
- ✓ Promover mercado doméstico de deuda
- ✓ Cumplir Art.78 Constitución: Reperfilar la deuda

4) **Balance** del Estado

5) **Responsabilidad** ciudadana



...ciudadanía
día a día!

www.ciudadanosaldia.org

© CAD 2005